

**INVERDIVERSIONES S.A.S**  
**NIT 900.565.739-3**  
**ESTADO DE SITUACIÓN FINANCIERA**

Periodos terminados a 31 de diciembre de 2020 y 2019

Cifras expresadas en miles de Pesos Colombianos

	NOTAS	<u>31/12/2020</u>	<u>31/12/2019</u>
<b>ACTIVO</b>			
<b>Activo corriente</b>			
Efectivo y equivalentes de efectivo	4	91.604	493.789
Otros activos no financieros	5	196.283	194.477
Deudores y otras cuentas por cobrar	6	3.129.104	1.979.188
Inventarios	7	584.411	584.411
Activos por Impuesto	8	77.531	209.489
<b>Total activo corriente</b>		<b><u>4.078.933</u></b>	<b><u>3.461.355</u></b>
<b>Activo no corriente</b>			
Cuentas por cobrar a partes relacionadas	9	120.000	120.000
Propiedad, planta y equipo, neto	10	2.483.919	2.799.819
Impuesto diferido activo	11	7.203	25.908
<b>Total activo no corriente</b>		<b><u>2.611.122</u></b>	<b><u>2.945.727</u></b>
<b>TOTAL ACTIVO</b>		<b><u>6.690.055</u></b>	<b><u>6.407.082</u></b>
<b>PASIVOS Y PATRIMONIO</b>			
<b>Pasivo corriente</b>			
Pasivos no financieros	12	262.353	189.162
Acreedores y otras cuentas por pagar	13	237.031	842.481
Pasivo por beneficios a empleados	14	97.051	145.020
Pasivos por impuesto corriente	15	13.820	205.898
<b>Total pasivo corriente</b>		<b><u>610.255</u></b>	<b><u>1.382.561</u></b>
<b>Pasivo no corriente</b>			
Otros pasivos financieros	16	590.278	0
Acreedores y otras cuentas por pagar	17	1.962.417	1.647.752
Impuestos diferidos pasivos	18	75.096	65.424
<b>Total pasivo no corriente</b>		<b><u>2.627.790</u></b>	<b><u>1.713.175</u></b>
<b>TOTAL PASIVO</b>		<b><u>3.238.045</u></b>	<b><u>3.095.737</u></b>
<b>Patrimonio</b>			
Capital emitido	19	1.500.000	1.500.000
Resultados de ejercicios anteriores		1.690.162	722.921
Ganancias Retenidas (ESFA)	20	121.184	121.184
Utilidad (pérdida) del periodo		140.665	967.241
<b>TOTAL PATRIMONIO</b>		<b><u>3.452.010</u></b>	<b><u>3.311.346</u></b>
<b>TOTAL PASIVO Y PATRIMONIO</b>		<b><u>6.690.055</u></b>	<b><u>6.407.082</u></b>

**HECTOR ALONSO MORALES T.**  
Representante Legal

**DIANA YANET ARDILA H.**  
Contadora Publica  
TP.165946-T

**IVAN ALVEIRO ESCOBAR R.**  
Revisor Fiscal  
TP. 72899-T


**INVERDIVERSIONES S.A.S**  
**NIT 900.565.739-3**  
**ESTADO DEL RESULTADO INTEGRAL**

Para los períodos comprendidos entre el 1° de enero y el 31 de diciembre de 2020 y 2019  
 Cifras expresadas en miles de Pesos Colombianos

	NOTAS	31/12/2020	31/12/2019
<b>Operaciones continuadas</b>			
Ingresos de actividades ordinarias	20	5.462.026	12.620.126
Costo de ventas y operación	21	925.250	3.055.156
<b>Utilidad Bruta</b>		<b>4.536.776</b>	<b>9.564.970</b>
Gastos de administración	22	4.174.488	7.957.973
<b>Utilidad en la Operación</b>		<b>362.289</b>	<b>1.606.997</b>
Otros ingresos	23	77.250	44.664
Otros gastos	24	57.652	7.978
Ingresos financieros	25	4.351	2.874
Gastos financieros	26	116.170	185.055
<b>Ganancia o pérdida del período antes de impuestos</b>		<b>270.067</b>	<b>1.461.501</b>
Impuesto Corriente	27	101.025	485.554
Impuesto Diferido	28	28.377	8.706
<b>Total impuesto a las ganancias</b>		<b>129.402</b>	<b>494.260</b>
<b>RESULTADO INTEGRAL TOTAL DEL PERIODO</b>		<b>140.665</b>	<b>967.241</b>

  
**HECTOR ALONSO MORALES T.**  
 Representante legal

  
**DIANA YANET ARDILA H.**  
 Contadora Publica  
 TP.165946-T

  
**IVAN ALVEIRO ESCOBAR R.**  
 Revisor Fiscal  
 TP. 72899-T

**INVERDIVERSIONES S.A.S**  
**NIT 900.565.739-3**  
**ESTADOS DE FLUJO DE EFECTIVO**

Períodos terminados a 31 de diciembre de 2020 y 2019  
 Cifras expresadas en miles de Pesos Colombianos

	<u>31/12/2020</u>	<u>31/12/2019</u>
<b>ACTIVIDADES DE OPERACIÓN</b>		
<b>Utilidad (Pérdida) Neta del Período</b>	<b>140.665</b>	<b>967.241</b>
Más (Menos) Cargos (Créditos) partidas que no afectan el Capital de Trabajo		
+ Depreciación	789.428	740.502
+ Amortización	26.956	14.844
+ Gasto por impuesto Diferido	28.377	8.706
+ Utilidad/perdida en venta de PPYE	(3.600)	(35.514)
<b>EFFECTIVO GENERADO EN OPERACIÓN</b>	<b>981.826</b>	<b>1.695.779</b>
<b>VARIACION EN PARTIDAS EN OPERACIÓN</b>		
+ Disminución - Aumento Deudores y otras cuentas por cobrar	(1.149.915)	(1.328.363)
+ Disminución - Aumento Activos no financieros	(26.994)	(131.509)
+ Disminución - Aumento Inventarios	0	(584.411)
+ Disminución - Aumento Activo por impuesto	131.958	(135.244)
- Disminución + Aumento Acreedores y otras cuentas por pagar	(290.786)	2.384.478
- Disminución + Aumento Pasivos no financieros	73.191	(60.253)
- Disminución + Aumento Obligaciones Laborales	(47.968)	32.930
- Disminución + Aumento Pasivos por impuestos	(192.078)	205.898
<b>EFFECTIVO NETO POR ACTIVIDADES DE OPERACIÓN</b>	<b>(520.767)</b>	<b>2.079.304</b>
<b>ACTIVIDADES DE INVERSION</b>		
- Disminución + Aumento Intangibles	0	0
- Compra Propiedad, Planta y Equipo	(475.484)	(1.179.979)
+ Ventas Propiedad, Planta y Equipo	1.957	9.745
+ Ventas Utilidad en venta de PPYE	3.600	35.514
- Compra Seguros	(1.768)	(76.448)
<b>TOTAL USOS DE RECURSOS</b>	<b>(471.695)</b>	<b>(1.211.168)</b>
<b>ACTIVIDADES DE FINANCIACIÓN</b>		
- Disminución + Aumento Otros pasivos financieros	590.278	0
- Disminución + Aumento Pago de Dividendos	0	(450.000)
<b>FLUJOS DE EFECTIVO POR ACTIVIDADES DE FINANCIACIÓN</b>	<b>590.278</b>	<b>(450.000)</b>
<b>(AUMENTO) DISMINUCIÓN DEL EFECTIVO</b>	<b>(402.184)</b>	<b>418.136</b>
<b>EFFECTIVO FINAL PERÍODO ANTERIOR</b>	<b>493.789</b>	<b>75.652</b>
<b>TOTAL EFECTIVO FINAL PERÍODO</b>	<b>91.604</b>	<b>493.789</b>

**HECTOR ALONSO MORALES T**  
 Representante legal


**DIANA YANET ARDILA H.**  
 Contadora Pública  
 TP. 165946-T

**IVAN ALVEIRO ESCOBAR R.**  
 Revisor Fiscal  
 TP. 72899-T

**INVERDIVERSIONES S.A.S**  
**NIT 900.565.739-3**  
**ESTADO DE CAMBIOS EN EL PATRIMONIO**

Periodos terminados a 31 de diciembre de 2020 y 2019  
 Cifras expresadas en miles de Pesos Colombianos.

	Capital emitido	Ganancias Retenidas (ESFA)	Resultados de ejercicios anteriores	Resultado de ejercicio	Total
<b>Saldo al 1 de enero de 2019</b>	1.500.000	121.184	984.995	187.926	2.794.104
Pago de dividendos	0	0	(450.000)	0	(450.000)
Utilidad del ejercicio	0	0	0	967.241	967.241
Reclasificación utilidad ejercicio anterior	0	0	187.926	(187.926)	0
<b>Saldo al 31 de diciembre de 2019</b>	1.500.000	121.184	722.921	967.241	3.311.346
<b>Saldo al 1 de enero de 2020</b>	1.500.000	121.184	722.921	967.241	3.311.346
Reclasificación utilidad ejercicio anterior	0	0	967.241	(967.241)	0
Utilidad del ejercicio	0	0	0	140.665	140.665
Pago de dividendos	0	0	0	0	0
<b>Saldo al 31 de diciembre de 2020</b>	1.500.000	121.184	1.690.162	140.665	3.452.010

  
**HECTOR ALONSO MORALES T**  
 Representante legal

  
**DIANA YANET ARDILA H.**  
 Contadora Publica  
 TP. 165946-T

  
**IVAN ALVEIRO ESCOBAR R.**  
 Revisor Fiscal  
 TP. 72899-T

# Informe del revisor fiscal sobre los estados financieros

A los señores accionistas de Inverdiversiones S.A.S

Marzo 29 de 2021

He auditado los estados financieros de Inverdiversiones S.A.S, los cuales comprenden el estado de situación financiera a diciembre 31 de 2020, el estado de resultados integral, de cambios en el patrimonio de los accionistas y de flujos de efectivo del año terminados en esa fecha y el resumen de las principales políticas contables y notas explicativas.

## **Responsabilidades de la gerencia sobre los estados financieros**

La gerencia es responsable por la adecuada preparación y presentación razonable de los estados financieros de acuerdo con normas de contabilidad y de información financiera aceptadas en Colombia y por las políticas de control interno que la gerencia considero necesarias para que la preparación de estos estados financieros esté libre de incorrección material debido a fraude o error, así como seleccionar y aplicar las políticas contables apropiadas y establecer los estimados contables que sean razonables en las circunstancias.

## **Responsabilidad del revisor fiscal**

Mi responsabilidad es expresar una opinión sobre los estados financieros adjuntos con base en mi auditoría. Realice mi auditoría con base en normas de auditoría de información financiera aceptadas en Colombia. Dichas normas exigen que cumpla con requerimientos éticos y que planifique y ejecute la auditoría con el fin de obtener una seguridad razonable sobre si los estados financieros están libres de incorrección material.

Una auditoría consiste en desarrollar procedimientos para obtener evidencia de auditoría sobre los montos y revelaciones en los estados financieros. Los procedimientos seleccionados dependen del juicio del revisor fiscal, incluyendo la evaluación del riesgo de incorrección material en los estados financieros debido a fraude o error. Al efectuar dicha valoración, el revisor fiscal considera el control interno relevante de la entidad para la preparación y presentación de los estados financieros, con el fin de diseñar procedimientos de auditoría que sean apropiados en función de las circunstancias. Una auditoría también incluye una evaluación de lo apropiado de las políticas contables usadas y de la razonabilidad de las estimaciones contables realizadas por la gerencia, así como la evaluación de la completa presentación de los estados financieros.

Considero que la evidencia de auditoría que obtuve es suficiente y apropiada para proporcionar una base para mi opinión de auditoría.

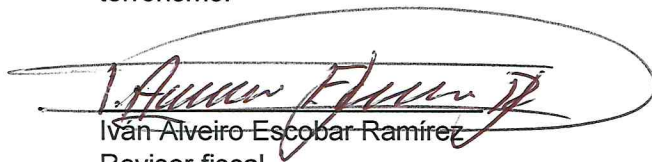
En mi opinión los estados financieros adjuntos, son tomados fielmente de los libros, presentan razonablemente en todos los aspectos la situación financiera de Inverdiversiones S.A.S, al 31 de diciembre de 2020 y los resultados de sus operaciones y sus flujos de efectivo y cambios en el patrimonio por el año terminado en esa fecha, de conformidad con normas de contabilidad y de información financiera aceptadas en Colombia de acuerdo al decreto 2420 de 2015 y sus modificatorios.

### **Informe sobre otros requerimientos legales y reglamentarios**

La gerencia también es responsable por el cumplimiento de aspectos regulatorios en Colombia relacionados con la gestión documental contable, el pago oportuno y adecuado de aportes al sistema de seguridad social integral y la implementación de un sistema de Autocontrol y Gestión del Riesgo de lavado de activos y financiación del terrorismo. Mi responsabilidad como revisor fiscal en estos temas, es efectuar procedimientos de revisión y control sobre su adecuado cumplimiento.

De acuerdo con lo anterior en mi concepto:

- a) La contabilidad de la compañía durante el año 2020, ha sido llevada conforme a normas legales y a la técnica contable y las operaciones registradas se ajustan a los estatutos y a las decisiones de la asamblea de accionistas.
- b) La correspondencia, los comprobantes de las cuentas, los libros de actas y registro de accionistas se llevan y se conservan debidamente.
- c) La información contenida en las declaraciones de autoliquidación de aportes al sistema de seguridad social integral, en particular a la relativa a los afiliados y base de cotización ha sido tomada de los registros y soportes contables. Al 31 de diciembre de 2020 la compañía no se encuentra en mora en el pago de seguridad social integral.
- d) La compañía tiene implementado y se está fortaleciendo el sistema de autocontrol y gestión del riesgo de lavado de activos y financiación del terrorismo.



Iván Alveiro Escobar Ramírez  
Revisor fiscal  
Tarjeta profesional 72899-T



## **INVERDIVERSIONES S.A.S.**

NIT. 900.565.739 - 3

### **NOTAS A LOS ESTADOS FINANCIEROS PERIODO DICIEMBRE 31 DE 2020 y 2019**

(Cifras expresadas en Miles de Pesos Colombianos, excepto donde se indique lo contrario)

#### **NOTAS DE CARÁCTER GENERAL**

##### **1. Información general**

###### **1.1 Identificación**

**INVERDIVERSIONES S.A.S.** (en adelante la Compañía) es una sociedad de naturaleza comercial con domicilio en el municipio de Medellín (Ant.), fue constituida por documento privado del 01 de octubre del año 2012 otorgada por la Cámara de Comercio de Medellín, registrada en el libro 22 el 18 de octubre del año 2012 bajo el número 52.

La sociedad se halla vigente y su duración es a término indefinido. El domicilio principal está ubicado en la Calle 52A No.50-46 Piso 11 de Medellín, Colombia.

###### **1.2 Actividad económica**

Su objeto social principal lo constituye la explotación y operación de juegos de suerte y azar en la modalidad de casinos, así mismo la sociedad podrá realizar cualquier actividad comercial ó civil lícita.

A la fecha del cierre de los presentes estados financieros, la sociedad explota Nueve (09) establecimientos denominados así: el primero Juegos ventura Florencia, matricula no. 87185 de marzo 18 de 2014, ubicado en Florencia Caquetá, el segundo Casino Recreativos Riviera Florencia, Matricula No. 82283 de noviembre 8 de 2012, ubicado en Florencia Caquetá, el tercero, Casino Ventura Florencia, Matricula No. 82286 de noviembre 8 de 2012, ubicado en Florencia Caquetá; el cuarto Casino Lugano Plaza, Matricula No. 237617 de octubre 22 de 2012, Ubicado en Neiva –Huila, el Quinto Casino Riviera Puerto Asís, Matricula No. 47358-2 de noviembre 9 de 2012, ubicado en Puerto Asís Putumayo, el sexto Casino Ventura Villavicencio, Matricula No. 286645 de noviembre 17 de 2015, ubicado en Villavicencio, el séptimo Casino Riviera Villavicencio, Matricula No. 242514 de Diciembre 12 de 2012, ubicado en Villavicencio, el Octavo Casino Ventura Bosa, Matricula N° 2876507 de octubre 03 de 2017, ubicado en Bogotá; y el noveno Casino Nutibara Cesar, Matricula N° 50299 de febrero 13 de 2019, ubicado en Aguachica.

###### **1.3 Declaración de cumplimiento**

Los estados financieros al 31 de diciembre de 2020, han sido preparados de conformidad con las Normas de Contabilidad y de Información Financiera aceptadas en Colombia (NCIF), establecidas en la Ley 1314 de 2009, reglamentadas por el Decreto Único Reglamentario 2420 de 2015 modificado por el Decreto 2496 de 2015. Las NCIF se basan en las Normas Internacionales de Información Financiera (NIIF) para Pequeñas y Medianas Entidades (PYMES), emitidas por el Consejo de Normas Internacionales de Contabilidad (International Accounting Standards Board-IASB), por sus siglas en inglés.

##### **2. Bases de elaboración y políticas contables**

Las políticas contables han sido aplicadas uniformemente en la presentación de los estados financieros. A continuación se detallan las principales políticas contables:

###### **2.1 Bases de preparación**

La Compañía tiene definido por estatutos efectuar un corte de sus cuentas, preparar y difundir estados financieros de propósito general una vez al año, al 31 de diciembre. Para efectos legales en Colombia, los estados financieros se expresan en pesos colombianos, por ser la moneda de presentación o reporte para todos los efectos. La moneda funcional es el peso colombiano, que corresponde a la moneda del entorno económico principal en el que opera la Compañía.

###### **2.2 Base de contabilidad de causación**

La Compañía prepara sus estados financieros, excepto para la información de los flujos de efectivo, usando la base de contabilidad de causación.

###### **2.3 Importancia relativa y materialidad**

La presentación de los hechos económicos se hace de acuerdo con su importancia relativa o materialidad.



Las omisiones o inexactitudes de partidas son materiales o tienen importancia relativa si pueden, individualmente o en su conjunto, influir en las decisiones económicas tomadas por los usuarios sobre la base de los estados financieros. La materialidad (o importancia relativa) depende de la magnitud y la naturaleza de la omisión o inexactitud, enjuiciada en función de las circunstancias particulares en que se hayan producido. La magnitud o la naturaleza de la partida, o una combinación de ambas, podría ser el factor determinante.

#### 2.4 Moneda funcional y moneda de presentación

Los estados financieros se presentan en pesos colombianos, que es la moneda funcional y de presentación de la Compañía.

Las transacciones en monedas extranjeras se convierten a la moneda funcional utilizando las tasas de cambio vigentes en las fechas de las transacciones. Las ganancias o pérdidas en monedas extranjeras que surgen de esas transacciones y de la conversión a las tasas de cambios al cierre del año para activos y pasivos monetarios denominados en monedas extranjeras, se reconocen en el estado de resultados.

#### 2.5 Efectivo y equivalentes de efectivo

El efectivo y los equivalentes de efectivo incluyen el efectivo en caja, depósitos a la vista y otras inversiones de alta liquidez a corto plazo, con vencimiento original de tres meses o menos. Los sobregiros bancarios se muestran en los préstamos como pasivos corrientes en el estado de situación financiera.

#### 2.6 Instrumentos financieros

##### 2.6.1 Deudores comerciales y otras cuentas cobrar

Las transacciones comerciales se realizan en condiciones de crédito normales, y los valores de cuentas por cobrar no tienen intereses. Se miden inicialmente a su precio de transacción. Cuando el plazo de pago se amplía más allá de las condiciones de crédito normales, las cuentas por cobrar se miden al costo amortizado utilizando el método de interés efectivo.

Las cuentas por cobrar de largo plazo que no devengan intereses se mantienen al costo original de la transacción, considerando que el efecto de cualquier valoración financiera a tasas de mercado es inmaterial.

Al final de cada período sobre el que se informa, los valores en libros de deudores comerciales y otras cuentas por cobrar se revisan para determinar si existe alguna evidencia objetiva de que no vayan a ser recuperables. Si es así, se reconoce inmediatamente en resultados una pérdida por deterioro del valor.

##### 2.6.2 Activos financieros corrientes

Comprende las inversiones a valor razonable a través del estado de resultados. Son activos que se mantienen para ser negociados de acuerdo con el modelo de negocio. Un activo financiero se clasifica en esta categoría si es adquirido principalmente para efectos de ser vendido en el corto plazo. Los activos en esta categoría se clasifican como activos corrientes.

##### 2.6.3 Activos financieros no corrientes

Comprenden inversiones en capital de otra empresa. Se reconocen inicialmente por su precio de transacción. Después del reconocimiento inicial, estas inversiones se mantienen al costo menos cualquier deterioro del valor.

##### 2.6.4 Obligaciones financieras

Las obligaciones financieras se reconocen inicialmente a su valor nominal menos cualquier costo de transacción. Después del reconocimiento inicial se miden al costo amortizado utilizando el método de interés efectivo. Los gastos por intereses se reconocen sobre la base del método del interés efectivo y se presentan en los resultados como gastos financieros.

Las obligaciones financieras se clasifican en el pasivo corriente a menos que se tenga derecho incondicional de diferir el pago de la obligación por lo menos 12 meses contados desde la fecha del balance. La compañía da de baja los pasivos financieros cuando, y sólo cuando, las obligaciones se liquidan, cancela o expiran.

##### 2.6.5 Proveedores y cuentas por pagar

Los proveedores y cuentas por pagar son obligaciones basadas en condiciones de crédito normales y no generan intereses.



## 2.7 Propiedades, planta y equipo

Los componentes de la propiedad, planta y equipo se expresan al costo histórico menos la depreciación acumulada y cualquier pérdida por deterioro del valor acumulada. El costo histórico incluye los desembolsos directamente atribuibles para colocar el activo en su ubicación y condición necesarias para que pueda operar de la forma esperada por la gerencia. Cualquier otra reparación y mantenimiento se carga en el estado de resultados durante el período en el cual ocurre.

Los terrenos no se deprecian. La depreciación de otros activos se carga para asignar el costo de activos menos su valor residual durante sus vidas útiles estimadas, utilizando el método de línea recta. El rango de vidas útiles estimadas se determinó de la siguiente manera:

Descripción	Vida útil (años)	Valor residual
Construcciones y Edificaciones	20 a 45 años	10%
Maquinaria y Equipo	10 años	0%
Muebles y Enseres	10 años	0%
Instrumentos de Juego	5 años	10%
Equipos de Computación y Comunicación	3 años	0%

Los valores residuales, las vidas útiles y los métodos de depreciación del activo se revisan, y se ajustan de manera prospectiva si es el caso, cuando hay un indicio de un cambio significativo desde la última fecha de reporte.

El importe en libros de un activo se reduce inmediatamente a su importe recuperable si el importe en libros del activo es mayor que su importe recuperable estimado.

Las ganancias y las pérdidas por enajenaciones se determinan comparando los ingresos con el importe en libros y se reconocen en el estado de resultados en otros gastos/ingresos, netos.

Las propiedades, planta y equipo, en régimen de arrendamiento financiero se deprecian de la misma manera que los activos propios, si se tiene certeza razonable de obtener la propiedad al término del plazo del arrendamiento, el activo se depreciará a lo largo de su vida útil esperada, en caso contrario se depreciará en el término del arrendamiento, el que sea menor.

## 2.8 Deterioro del valor de los activos

Para efectos de evaluar el deterioro, los activos se agrupan en los niveles más bajos para los cuales existe un ingreso de efectivo independiente (unidades generadoras de efectivo). Como resultado, los activos se prueban individualmente para deterioro y algunos se prueban a nivel de unidad generadora de efectivo.

En cada fecha sobre la que se informa, se revisan las propiedades, plantas y equipo para determinar si existen indicios de que esos activos hayan sufrido una pérdida por deterioro de valor. Si existen indicios de un posible deterioro del valor, se estima y compara el importe recuperable de cualquier activo afectado (o grupo de activos relacionados) con su importe en libros. Si el importe recuperable estimado es inferior, se reduce el importe en libros al importe recuperable estimado, y se reconoce una pérdida por deterioro del valor en resultados como gastos.

## 2.9 Activos Intangibles

### 2.9.1 Licencias

Las licencias adquiridas por separado se muestran al costo histórico. Las licencias tienen vidas útiles finitas y se registran al costo menos la amortización acumulada y cualquier pérdida por deterioro acumulada. La amortización se calcula utilizando el método de línea recta para asignar el costo durante sus vidas útiles estimadas, de la siguiente manera:

Licencias (software): 10 Años

Las licencias de software informático adquiridas se capitalizan con base en los costos incurridos al adquirir y poner en funcionamiento el software específico.



## 2.10 Arrendamientos

La compañía en calidad de arrendatario clasifica los arrendamientos como arrendamientos financieros siempre que los términos del arrendamiento transfieran sustancialmente todos los riesgos y beneficios de la propiedad al arrendatario. Los demás arrendamientos se clasifican como arrendamientos operativos.

Los activos en régimen de arrendamiento financiero se registran inicialmente como activos, a su valor razonable al inicio del contrato de arrendamiento o, si fuera menor, al valor presente de los pagos mínimos. La obligación presente del pago de los cánones de arrendamiento y la opción de compra son reconocidos en el estado de situación financiera como una obligación por arrendamiento financiero.

Los pagos de arrendamiento se reparten entre los gastos financieros y la reducción de la obligación, con el fin de lograr una tasa de interés constante sobre el saldo restante del pasivo. Los gastos financieros se reconocen inmediatamente en resultados de acuerdo con la política general de costos por préstamos.

Los pagos de arrendamiento operativo se registran como gasto de forma lineal a lo largo del plazo del arrendamiento, a menos que otra base sistemática sea más representativa del patrón temporal de consumo de los beneficios económicos del activo arrendado.

## 2.11 Impuesto a las ganancias

La estructura fiscal del país, el marco regulatorio y la pluralidad de operaciones hace que **INVERDIVERSIONES S.A.S.**, sea sujeto pasivo de impuestos, tasas y contribuciones del orden nacional y territorial. Obligaciones que se originan a la Nación, los departamentos, los entes municipales y demás sujetos activos, una vez se cumplan las condiciones previstas en las correspondientes normas expedidas.

### a) Impuesto sobre la renta

#### Corriente

Los activos y pasivos corrientes por el impuesto sobre la renta del período se miden por los valores que se espera recuperar o pagar a la autoridad fiscal. El gasto por impuesto sobre la renta se reconoce en el impuesto corriente de acuerdo con la depuración efectuada entre la renta fiscal y la utilidad o pérdida contable afectada por la tarifa del impuesto sobre la renta del año corriente y conforme con lo establecido en las normas tributarias del país. Las tasas y las normativas fiscales utilizadas para computar dichos valores son aquellas que estén aprobadas al final del período sobre el que se informa en Colombia, que es el país en el que **INVERDIVERSIONES S.A.S.**, opera y genera utilidades imponibles.

La ganancia fiscal difiere de la ganancia reportada en el estado de resultado del período debido a las partidas de ingresos y gastos imponibles o deducibles en otros años y partidas que no serán gravables o deducibles en el futuro.

Los activos y los pasivos corrientes por el impuesto sobre la renta también se compensan si se relacionan con la misma autoridad fiscal y se tiene la intención de liquidarlos por el valor neto ó a realizar el activo y a liquidar el pasivo de forma simultánea.

#### Diferido

El impuesto diferido sobre la renta se reconoce utilizando el método del pasivo calculado sobre las diferencias temporarias entre las bases fiscales de los activos y pasivos y sus valores en libros. El impuesto diferido pasivo se reconoce generalmente para todas las diferencias temporarias imponibles y el impuesto diferido activo se reconoce para todas las diferencias temporarias deducibles y por la compensación futura de créditos fiscales y pérdidas fiscales no utilizadas, en la medida en que sea probable la disponibilidad de ganancias impositivas futuras contra las cuales se puedan imputar. Los impuestos diferidos no se descuentan.

El valor en libros de los activos por impuesto diferido se revisa en cada fecha de presentación y se reducen en la medida en que ya no sea probable que exista suficiente ganancia impositiva para utilizar la totalidad o una parte del activo por impuesto diferido. Los activos por impuesto diferido no reconocidos se reevalúan en cada fecha de presentación y se reconocen en la medida en que sea probable que las ganancias impositivas futuras permitan su recuperación.



Los activos y pasivos por impuesto diferido se miden a las tasas fiscales que se espera sean de aplicación en el período en que el activo se realice o el pasivo se cancele, con base en las tasas y normas fiscales que fueron aprobadas a la fecha de presentación, o cuyo procedimiento de aprobación se encuentre próximo a completarse para tal fecha.

Los activos y pasivos por impuesto diferido se compensan si existe un derecho legalmente exigible para ello y son con la misma autoridad tributaria.

## 2.12 Impuesto al azar y juegos de suerte

El impuesto al azar y juegos es un impuesto que se paga a COLJUEGOS por derechos de explotación de las máquinas tragamonedas que posee la compañía y el número de mesas de casino (black Jack, poker, baccara, craps, punto y banda y ruleta); adicionalmente también se debe pagar el 1% por concepto de gastos de administración, así:

Descripción Juego	Tarifas Derecho de explotación	Tarifas Gasto Administración
Máquinas tragamonedas 0 - 500 unidades	30% del SMMLV	1%
Máquinas tragamonedas 500 en adelante	40% del SMMLV	1%
Progresivas interconectadas	45% del SMMLV	1%
Mesa de casino	4 SMMLV	1%

## 2.13 Pasivos por beneficios a empleados

Las obligaciones laborales son de corto plazo, incluyendo derechos de vacaciones, y se registran dentro de los pasivos corrientes, medidos al valor que la Compañía espera pagar. La Compañía tiene planes de aportes definidos a corto plazo a los empleados, los cuales se miden de acuerdo con lo establecido en las normas legales y se reconocen en la medida en que los empleados prestan sus servicios.

INVERDIVERSIONES S.A.S., no otorga a sus empleados ningún tipo de beneficio diferente a los establecidos por la ley laboral colombiana, razón por la cual no generan diferencias con la norma internacional.

## 2.14 Capital emitido

El capital accionario representa el valor nominal de las acciones que han sido emitidas.

## 2.15 Reconocimiento de ingresos

### 2.15.1 Ingresos por venta de bienes y prestación de servicios

Los ingresos se miden por referencia al valor razonable del pago recibido o por recibir por la Compañía de los bienes suministrados o los servicios proporcionados, sin contar impuestos sobre las ventas y neto de rebajas, descuentos comerciales y similares.

### 2.15.2 Ingresos por intereses y dividendos

Los intereses se reconocen utilizando el método del tipo de interés efectivo que es la tasa de interés que descuenta en forma exacta los flujos futuros de pagos y cobros en efectivo a lo largo de la vida esperada del instrumento financiero, o un período de menor duración, según corresponda, respecto del valor neto en libros del activo o pasivo financiero. Los intereses ganados se incluyen en los ingresos financieros en el estado de resultado del período.

Los dividendos deben reconocerse cuando se establezca el derecho a recibirlos en su calidad de accionista.

## 2.16 Gastos financieros

Los gastos financieros se reconocen en el resultado del período en el que se incurren y se calculan usando el método de interés efectivo.

## 3. Estimaciones contables y juicios significativos de los estados financieros individuales

Los estimados y criterios usados son continuamente evaluados y se basan en la experiencia histórica y otros factores, incluyendo la expectativa de ocurrencia de eventos futuros que se consideran razonables de acuerdo con las circunstancias.



La Empresa efectúa estimaciones y supuestos respecto del futuro. Las estimaciones contables resultantes, por definición, muy pocas veces serán iguales a los resultados reales. Las estimaciones y supuestos que tienen un riesgo significativo de causar un ajuste material a los saldos de los activos y pasivos en el próximo año se presentan a continuación:

### 3.1 Deterioro de activos

Evaluación de la existencia de indicadores de deterioro de valor para los activos y valoración de activos para determinar la existencia de pérdidas de deterioro de valor.

En cada fecha de presentación de reportes es revisado el estado de los activos, para determinar si existen indicios de que alguno haya sufrido una pérdida por deterioro y se revisan los indicios de deterioro. Si existe pérdida por deterioro, el importe recuperable del activo es afectado; si el importe recuperable estimado es menor, se reduce hasta su valor razonable y una pérdida por deterioro se reconoce inmediatamente en resultados.

### 3.2 La vida útil de las propiedades, planta y equipos

La estimación de la vida útil se realiza considerando la situación actual de los activos en cuanto a su uso previsto, desgaste físico, productividad, reparaciones realizadas, obsolescencia técnica y comercial, mantenimiento, entre otros. Estos criterios son analizados por técnicos en forma anual.

### 3.3 Impuesto a la renta

La Empresa y sus asesores legales aplican su criterio profesional para determinar la provisión para el impuesto a la renta. Existen muchas transacciones y cálculos para los que la determinación tributaria final es incierta durante el curso normal de los negocios. La Empresa reconoce pasivos para situaciones observadas en auditorías tributarias preliminares sobre la base de estimados de si corresponde el pago de impuestos adicionales. Cuando el resultado tributario final de estas situaciones es diferente de los montos que fueron inicialmente registrados, las diferencias se imputan al impuesto a la renta corriente y diferido activo y pasivo, en el período en el que se determina este hecho.

### 3.4 Provisiones

La Compañía realiza estimaciones de los importes a liquidar en el futuro, incluyendo las correspondientes obligaciones contractuales, litigios pendientes u otros pasivos. Dichas estimaciones están sujetas a interpretaciones de los hechos y circunstancias actuales, proyecciones de acontecimientos futuros y estimaciones de los efectos financieros de dichos acontecimientos.

## NOTAS DE CARÁCTER ESPECÍFICO

### 4. Efectivo y equivalentes de efectivo

El efectivo y equivalente de efectivo se descompone así:

Descripción	31/12/2020	31/12/2019
Caja general	31,933	26
Fondo de recargas (1)	16,303	58,205
Saldo en bancos	43,368	435,559
<b>Total efectivo y equivalente al efectivo</b>	<b>91,604</b>	<b>493,789</b>

Al 31 de Diciembre de 2020 el efectivo no posee ninguna restricción de uso, tampoco existen inversiones que sean realizables en un plazo máximo de 90 días y por tanto sean considerados equivalentes al efectivo.

(1) Corresponde a los saldos de carga virtuales poseídos para la venta de créditos a los clientes de apuestas deportivas.



**5. Otros activos no financieros**

Los activos no financieros al 31 de Diciembre de 2020 y al 31 de Diciembre 2019, incluyen:

Descripción	31/12/2020	31/12/2019
Impuestos descontables ( Saldo a favor en IVA)	0	131,509
Otros anticipos	158,544	41
Gastos pagados por anticipado (1)	37,739	62,927
<b>Total activos no financieros</b>	<b>196,283</b>	<b>194,477</b>

(1) Corresponde a pólizas pagadas para garantizar el pago de las obligaciones contraídas por efecto del contrato de concesión con el Estado.

**6. Deudores y otras cuentas por cobrar**

Está conformado por los siguientes rubros del activo:

Descripción	31/12/2020	31/12/2019
Cuentas por cobrar a empleados (1)	53,951	978
Otras cuentas x cobrar (2)	2,925,435	1,837,677
Apuestas deportivas (3)	149,718	140,534
<b>Total Deudores y otras cuentas por cobrar</b>	<b>3,129,104</b>	<b>1,979,188</b>

No se calculó deterioro de las cuentas por cobrar en el periodo 2020 y 2019, dado que la compañía no evidenció la imposibilidad de impago en la cartera.

(1) Las cuentas por cobrar a trabajadores se generan por préstamos otorgados a los mismos con vencimiento a corto plazo sin cobro de tasa de interés. Dichas cuentas por cobrar están medidas al costo dado que se considera poco material la pérdida del valor del dinero por el monto y el vencimiento a corto plazo.

(2) Corresponden a los siguientes terceros:

Tercero	2020	2019
GLOBAL SPORTS GS S.A.S	160,000	0
Mega Servicios Virtuales MC S.A.S	20,912	0
HSQ Inversioness S.A.S	134,400	0
Servicios Virtuales M&C s.a.s Zomac	0	0
Novomatic Gaming Colombia S.A.S	7,642	527
Aladino Salas de Juego S.A.S	9,750	9,750
AS Y Moron S.A.S	4,200	9,750
Asociados R&L S.A.S	414,849	318,675
Recrear Maquinas S.A.S	718,001	748,000
Invercesar S.A.S. ZOMAC	0	975
Ruby Mery Santamaria	1,450,000	750,000
Otros	5,683	0
<b>Total</b>	<b>2,925,435</b>	<b>1,837,677</b>

(3) Los saldo por cobrar por concepto de apuestas deportivas corresponden a la cuenta corriente con la empresa MEGA SERVICIOS VIRTUALES MC S.A.S., en ella se controlan las recargas de saldo y los pagos de premios a los clientes por parte de los casinos.

**7. Inventarios**

Está conformado por los siguientes rubros:

Descripción	31/12/2020	31/12/2019
Inventario de maquinas para la venta	584,411	584,411
<b>Total Inventarios</b>	<b>584,411</b>	<b>584,411</b>

**8. Activos por impuesto**

A continuación se detalla el valor en libros de activos por impuestos:

Descripción	31/12/2020	31/12/2019
Anticipo Impuesto de Renta y complementarios	3,566	0
Descuentos Tributarios IVA	73,965	207,943
Descuentos Tributarios ICA	0	1,546
<b>Total Activos por impuesto</b>	<b>77,531</b>	<b>209,489</b>



9. Cuentas por cobrar a partes relacionadas

A continuación se detalla el valor de cuentas por cobrar a partes relacionadas:

Descripción	31/12/2020	31/12/2019
Socios o Accionistas (1)	120,000	120,000
<b>Total Activos por impuesto</b>	<b>120,000</b>	<b>120,000</b>

(1) Las cuentas por cobrar a partes relacionadas corresponde a préstamo realizado al Señor Nelson Andres Sierra, el cual no tiene plazo definido ni tasa de interés pactada.

10. Propiedad planta y equipo.

El movimiento del costo de propiedad, planta y equipo se detalla a continuación:

DICIEMBRE 2020					
Costo	Instrumentos de juego	Muebles y enseres	Maquinaria y equipo proc. Datos	Plantas eléctricas	Total
Costo a 1 de enero de 2020	6,538,034	253,740	53,977	81,910	6,927,660
Adiciones	427,789	21,695	26,000	0	475,484
Ventas	5,557	0	0	0	5,557
<b>Costo en libros a 31 de Diciembre de 2020</b>	<b>6,960,266</b>	<b>275,435</b>	<b>79,977</b>	<b>81,910</b>	<b>7,397,588</b>
Depreciación acumulada y deterioro de valor					
Depreciación acumulada a 1 de enero de 20120	3,903,675	145,841	43,712	34,614	4,127,841
Depreciación del período	748,072	17,282	15,883	8,191	789,428
Ventas de bienes (depreciación acumulada)	3,600	0	0	0	3,600
<b>Depreciación acumulada y deterioro de valor a 31 de Diciembre de 2020</b>	<b>4,648,146</b>	<b>163,123</b>	<b>59,595</b>	<b>42,805</b>	<b>4,913,669</b>
<b>Propiedad, planta y equipo a 31 de Diciembre de 2020</b>	<b>2,312,120</b>	<b>112,312</b>	<b>20,382</b>	<b>39,105</b>	<b>2,483,919</b>

DICIEMBRE 2019					
Costo	Instrumentos de juego	Muebles y enseres	Maquinaria y equipo proc. Datos	Plantas eléctricas	Total
Costo a 1 de enero de 2018	5,541,043	183,543	38,632	81,910	5,845,128
Adiciones	1,094,437	70,196	15,345	0	1,179,978
Transferencias (-/+)	97,446	-	0	0	97,446
<b>Costo en libros a 31 de Diciembre de 2019</b>	<b>6,538,034</b>	<b>253,740</b>	<b>53976.662</b>	<b>81,910</b>	<b>6,927,660</b>
Depreciación acumulada y deterioro de valor					
Depreciación acumulada y deterioro de valor a 1 de enero de 2019	3,374,466	58,662	15,490	26,423	3,475,040
Depreciación del período	616,910	87,179	28,222	8,191	740,502
Ventas de bienes (depreciación acumulada)	87,701	0	0	0	87,701
<b>Depreciación acumulada y deterioro de valor a 31 de Diciembre de 2019</b>	<b>3,903,675</b>	<b>145,841</b>	<b>43712.105</b>	<b>34,614</b>	<b>4,127,841</b>
<b>Propiedad, planta y equipo a 31 de Diciembre de 2019</b>	<b>2,634,359</b>	<b>107,899</b>	<b>10264.557</b>	<b>47,296</b>	<b>2,799,819</b>

Al 31 de diciembre de 2020 y 2019, no existía ningún tipo de gravamen o restricción sobre la propiedad, planta y equipo de la Compañía.



**11. Impuesto diferido activo**

A continuación se detalla el valor en libros de activos por impuestos diferidos:

Descripción	31/12/2020	31/12/2019
Impuesto diferido deducible Renta del 31%	7,203	25,908
<b>Total Impuesto diferido activo</b>	<b>7,203</b>	<b>25,908</b>

**12. Pasivos no financieros**

Comprende el valor de los gravámenes de carácter obligatorio a favor del Estado y a cargo de la empresa, determinadas de conformidad con las normas legales que los rigen, que son registradas por separado. A continuación, se detalle el valor en libros de los pasivos no financieros:

Descripción	31/12/2020	31/12/2019
Iva generado	127,321	0
Iva Descontable definitivo	(31,359)	0
Ivas comunes sometidos al prorrateo	4,205	0
Impuesto al azar y juegos x pagar vigencia corriente	150,343	124,330
Reteiva a regimen simplificado	417	207
Retención en la fuente por pagar	11,425	64,624
<b>Total Otros Pasivos no Financieros</b>	<b>262,353</b>	<b>189,162</b>

**13. Acreedores y otras cuentas por pagar**

Está conformado por los siguientes rubros del pasivo:

Descripción	31/12/2020	31/12/2019
Otros costos y gastos por pagar	237,031	787,701
Pasivos acumulados (devengados)	0	16,458
Seguros por pagar	0	38,323
<b>Total Acreedores y otras cuentas por pagar</b>	<b>237,031</b>	<b>842,481</b>

**14. Pasivo por beneficio a los empleados.**

El valor de este rubro corresponde a:

Descripción	31/12/2020	31/12/2019
Aportes a EPS	3,570	3,930
Aportes a ARL	596	647
Aportes a ICBF, SENA, Caja de compensacion familiar	3,086	3,506
Fondo de cesantías o pensiones	12,950	14,175
Salarios por pagar	1,210	3,660
Ausencias remuneradas	24,955	39,534
Prestaciones sociales	50,684	79,567
<b>Total Pasivo por beneficios a empleados</b>	<b>97,051</b>	<b>145,020</b>

Son obligaciones a corto plazo, no se tienen a largo plazo, ni beneficios por planes definidos.

**15. Pasivos por Impuestos corrientes.**

Está conformado por los siguientes rubros del pasivo:

Descripción	31/12/2020	31/12/2019
De renta y complementarios por pagar	13,820	205,898
<b>Total pasivos por impuestos corrientes</b>	<b>13,820</b>	<b>205,898</b>

**16. Otros Pasivos financieros**

Está conformado por los siguientes rubros del pasivo:

Descripción	31/12/2020	31/12/2019
Prestamos a corto plazo	590,278	0
<b>Total pasivos por impuestos corrientes</b>	<b>590,278</b>	<b>0</b>



17. **Acreedores y otras cuentas por pagar.**

Está conformado por los siguientes rubros del pasivo:

Descripción	31/12/2020	31/12/2019
Proveedores Nacionales (1)	1,962,417	1,647,752
<b>Total pasivos por impuestos corrientes</b>	<b>1,962,417</b>	<b>1,647,752</b>

(1) Corresponden a los siguientes terceros:

Tercero	2020	2019
AGT PTY Colombia S.A.S	0	28,743
IGT Colombia Solutions S.A.S	1,962,417	1,619,009
<b>Total</b>	<b>1,962,417</b>	<b>1,647,752</b>

18. **Impuestos diferidos Pasivos.**

El valor de este rubro corresponde a:

Descripción	31/12/2020	31/12/2019
Impuesto diferido imponible de renta 31%	36,332	30,898
Impuesto diferido imponible Ganancia ocasional 10%	38,764	34,526
<b>Total Impuesto diferido pasivos</b>	<b>75,096</b>	<b>65,424</b>

19. **Capital emitido**

A continuación se presenta el detalle de la composición del capital emitido, así:

Descripción	31/12/2020	31/12/2019
Capital autorizado	3,000,000	3,000,000
Capital por suscribir	(1,500,000)	(1,500,000)
<b>Total Capital emitido</b>	<b>1,500,000</b>	<b>1,500,000</b>

20. **Resultados de ejercicios anteriores**

A continuación se presenta el detalle de la composición de resultado de ejercicios anteriores:

Descripción	31/12/2020	31/12/2019
Utilidades acumuladas ejercicios anteriores	1,690,162	722,921
<b>Total resultados de ejercicios anteriores</b>	<b>1,690,162</b>	<b>722,921</b>

21. **Ganancias retenidas (ESFA)**

Está conformado por aquellos ajustes que afectan el patrimonio en el Estado de Situación Financiera de Apertura (ESFA):

Descripción	31/12/2020	31/12/2019
Ajuste por medición en la deprec. de instrumentos de juego	(6,278)	(6,278)
Ajuste por reconocimiento de impuesto diferido activo	76,755	76,755
Ajuste por reconocimiento de impuesto diferido pasivo	82,793	82,793
Ajuste por reconocimiento de impuesto diferido activo	(32,085)	(32,085)
<b>Total Ganancias Retenidas (ESFA)</b>	<b>121,184</b>	<b>121,184</b>

22. **Utilidad (perdida) del periodo**

la utilidad (perdida) del periodo esta conformado por lo siguiente:

Descripción	31/12/2020	31/12/2019
Ingresos de actividades ordinarias	5,358,199	12,207,958
Otros ingresos	181,827	424,191
Ganancias en venta de propiedad planta y equipo	3,600	35,514
Gastos de administracion	4,174,488	7,957,973
Otros gastos	173,822	192,775
Perdida en venta de propiedad planta y equipo	0	259
Impuestos a las ganancias	129,402	494,260
Costos de ventas	925,250	3,055,156
<b>Total Utilidad del periodo</b>	<b>140,665</b>	<b>967,241</b>



**23. Ingresos de actividades ordinarias**

Los ingresos ordinarios de la Compañía se obtienen por las siguientes actividades:

Descripción	31/12/2020	31/12/2019
Apuestas Gravadas	2,117,584	3,735,430
Apuestas No Gravadas	3,457,724	8,684,668
Premios	(217,109)	(212,140)
Arrendamientos	74,541	275,909
Cuentas en participacion	29,286	136,259
<b>Total ingresos de actividades ordinarias</b>	<b>5,462,026</b>	<b>12,620,126</b>

**24. Costo de ventas y operación**

Los costos de ventas y operación se exponen a continuación:

Descripción	31/12/2020	31/12/2019
Derechos de explotación y administración	700,874	2,034,336
Bonos, premios y promocionales clientes	121,074	365,314
Servicios publicidad propaganda y promoción casino	139	750
Compras publicidad propaganda y promoción casino	5,160	325,699
Compras cafetería atención casino	96,394	320,860
Servicios restaurante atención casino	1,608	8,197
<b>Total Costo de ventas y operación</b>	<b>925,250</b>	<b>3,055,156</b>

**25. Gastos de administración**

Comprende los siguientes conceptos:

Descripción	31/12/2020	31/12/2019
Gastos por beneficios a empleados	1,308,280	1,821,093
Honorarios	119,982	256,707
Impuestos	414,860	710,377
Arrendamientos	610,376	1,422,109
Contribuciones y afiliaciones	170,157	215,729
Servicios	358,711	779,413
Gastos legales	4,743	4,778
Mantenimiento y reparaciones	71,845	83,085
Adecuación e instalación	277,691	1,861,435
Gastos de viaje	1,008	4,927
Depreciaciones	789,428	740,502
Amortizaciones	26,956	14,844
Diversos	20,450	42,976
<b>Total Gastos de administración</b>	<b>4,174,488</b>	<b>7,957,973</b>

**26. Otros ingresos**

Comprende los siguientes conceptos:

Descripción	31/12/2020	31/12/2019
Recuperaciones	615	1,489
Indemnizaciones	9,852	7,655
Ganancia en Vta. de Propiedades, Planta y Equipo	3,600	35,514
Subsidios estatales	63,175	0
Ajuste al peso	7	5
<b>Total Otros ingresos</b>	<b>77,249</b>	<b>44,663</b>



**27. Otros gastos**

Corresponde a lo siguientes rubros:

Descripción	31/12/2020	31/12/2019
Perdida en retiro de bienes	16,675	0
Costos y gastos de ejercicios anteriores	1,345	88
Impuestos asumidos	1,324	2,947
Perdida en venta de propiedad planta y equipo	0	259
Otros gastos	37,951	4,685
Multas, sanciones y litigios	356	0
<b>Total Otros Gastos</b>	<b>57,652</b>	<b>7,978</b>

**28. Ingresos financieros**

Comprende los siguientes conceptos:

Descripción	31/12/2020	31/12/2019
Diferencia en cambio realizada	90	0
Diferencia en cambio no realizada	4,261	2,874
<b>Total Ingresos financieros</b>	<b>4,351</b>	<b>2,874</b>

**29. Gastos financieros**

Los gastos financieros se clasifican de la siguiente manera:

Descripción	31/12/2020	31/12/2019
Gastos bancarios	5,062	2,261
Comisiones	55,274	122,548
Intereses	18,673	1,053
Diferencia en cambio	15,415	19,526
Otros	21,746	39,667
<b>Total Gastos financieros</b>	<b>116,170</b>	<b>185,055</b>

**30. Impuesto corriente**

Comprende los siguientes conceptos:

Descripción	31/12/2020	31/12/2019
Impuesto de Renta y Complementarios	101,025	485,554
<b>Total Impuesto corriente</b>	<b>101,025</b>	<b>485,554</b>

**31. Impuesto Diferido**

Los impuestos diferidos se clasifican de la siguiente manera:

Descripción	31/12/2020	31/12/2019
Gasto por impuesto diferido	28,377	8,706
<b>Total Impuesto diferido</b>	<b>28,377</b>	<b>8,706</b>



**31. Hechos ocurridos después del período sobre el que se informa**

No se presentaron hechos relevantes después del cierre de los estados financieros y hasta la fecha de su aprobación, que puedan afectar de manera significativa la situación financiera de INVERDIVERSIONES S.A.S. reflejada en estos estados financieros.

**32. Aprobación a los estados financieros**

Los estados financieros de INVERDIVERSIONES S.A.S. correspondientes al año terminado al 31 de diciembre de 2020, han sido autorizados para su divulgación por el Representante Legal, el 30 de marzo de 2021. Estos estados financieros van a ser puestos a consideración de la Asamblea General de Accionistas, quien puede aprobar o improbar estos Estados Financieros.