

# Informe del revisor fiscal sobre los estados financieros

A los señores accionistas de Inverdiversiones S.A.S

Febrero 13 de 2024

He auditado los estados financieros de Inverdiversiones S.A.S, los cuales comprenden el estado de situación financiera a diciembre 31 de 2023, el estado de resultados integral, de cambios en el patrimonio de los accionistas y de flujos de efectivo del año terminados en esa fecha y el resumen de las principales políticas contables y notas explicativas.

## **Responsabilidades de la gerencia sobre los estados financieros**

La gerencia es responsable por la adecuada preparación y presentación razonable de los estados financieros de acuerdo con normas de contabilidad y de información financiera aceptadas en Colombia y por las políticas de control interno que la gerencia considero necesarias para que la preparación de estos estados financieros esté libre de incorrección material debido a fraude o error, así como seleccionar y aplicar las políticas contables apropiadas y establecer los estimados contables que sean razonables en las circunstancias.

## **Responsabilidad del revisor fiscal**

Mi responsabilidad es expresar una opinión sobre los estados financieros adjuntos con base en mi auditoria. Realice mi auditoria con base en normas de auditoria de información financiera aceptadas en Colombia. Dichas normas exigen que cumpla con requerimientos éticos y que planifique y ejecute la auditoria con el fin de obtener una seguridad razonable sobre si los estados financieros están libres de incorrección material.

Una auditoria consiste en desarrollar procedimientos para obtener evidencia de auditoria sobre los montos y revelaciones en los estados financieros. Los procedimientos seleccionados dependen del juicio del revisor fiscal, incluyendo la evaluación del riesgo de incorrección material en los estados financieros debido a fraude o error. Al efectuar dicha valoración, el revisor fiscal considera el control interno relevante de la entidad para la preparación y presentación de los estados financieros, con el fin de diseñar procedimientos de auditoría que sean apropiados en función de las circunstancias. Una auditoría también incluye una evaluación de lo apropiado de las políticas contables usadas y de la razonabilidad de las estimaciones contables realizadas por la gerencia, así como la evaluación de la completa presentación de los estados financieros.

Considero que la evidencia de auditoría que obtuve es suficiente y apropiada para proporcionar una base para mi opinión de auditoría.


En mi opinión los estados financieros adjuntos, son tomados fielmente de los libros, presentan razonablemente en todos los aspectos la situación financiera de Inverdiversiones S.A.S, al 31 de diciembre de 2023 y los resultados de sus operaciones y sus flujos de efectivo y cambios en el patrimonio por el año terminado en esa fecha, de conformidad con normas de contabilidad y de información financiera aceptadas en Colombia, de acuerdo a la ley 1314 de 2009 y su decreto único reglamentario 2420 del 2015, decreto 2496 de 2015, 2132 de 2016, 2170 de 2017, 2483 de 2019 y artículo 7 de la ley 43 de 1990.

### **Informe sobre otros requerimientos legales y reglamentarios**

La gerencia también es responsable por el cumplimiento de aspectos regulatorios en Colombia relacionados con la gestión documental contable, el pago oportuno y adecuado de aportes al sistema de seguridad social integral y la implementación de un sistema de Autocontrol y Gestión del Riesgo de lavado de activos y financiación del terrorismo. Mi responsabilidad como revisor fiscal en estos temas, es efectuar procedimientos de revisión y control sobre su adecuado cumplimiento.

De acuerdo con lo anterior en mi concepto:

- a) La contabilidad de la compañía durante el año 2023, ha sido llevada conforme a normas legales y a la técnica contable y las operaciones registradas se ajustan a los estatutos y a las decisiones de la asamblea de accionistas y el sistema de control interno implementado por la compañía es adecuado.
- b) La correspondencia, los comprobantes de las cuentas, los libros de actas y registro de accionistas se llevan y se conservan debidamente.
- c) La información contenida en las declaraciones de autoliquidación de aportes al sistema de seguridad social integral, en particular a la relativa a los afiliados y base de cotización ha sido tomada de los registros y soportes contables. Al 31 de diciembre de 2023, la compañía no se encuentra en mora en el pago de seguridad social integral.
- d) La compañía tiene implementado el sistema de autocontrol y gestión del riesgo de lavado de activos y financiación del terrorismo.



Iván Alveiro Escobar Ramírez  
Revisor fiscal  
Tarjeta profesional 72899-T  
Dirección: Carrera 55C No 129 A SUR 35  
Teléfono 3206963340  
Correo electrónico ivanalveiro@gmail.com

**INVERDIVERSIONES S.A.S**  
**NIT 900.565.739-3**  
**ESTADO DE SITUACIÓN FINANCIERA**

Períodos terminados a 31 de Diciembre de 2023 y 2022  
 Cifras expresadas en miles de Pesos Colombianos

	NOTAS	<u>31/12/2023</u>	<u>31/12/2022</u>
<b>ACTIVO</b>			
<b>Activo corriente</b>			
Efectivo y equivalentes de efectivo	4	372.795	574.741
Otros activos no financieros	5	102.446	60.149
Deudores y otras cuentas por cobrar	6	15.836	384.746
Activos por Impuesto	7	353.938	118.151
<b>Total activo corriente</b>		<b>845.015</b>	<b>1.137.787</b>
<b>Activo no corriente</b>			
Deudores y otras cuentas por cobrar	8	702.805	852.805
Cuentas por cobrar a partes relacionadas	9	6.047.022	5.750.452
Propiedad, planta y equipo, neto	10	2.414.735	2.119.808
Activos Intangibles	11	395	600
Impuesto diferido activo	12	8.060	7.943
<b>Total activo no corriente</b>		<b>9.173.017</b>	<b>8.731.608</b>
<b>TOTAL ACTIVO</b>		<b>10.018.031</b>	<b>9.869.395</b>
<b>PASIVOS Y PATRIMONIO</b>			
<b>Pasivo corriente</b>			
Pasivos no financieros	13	284.842	381.433
Acreedores y otras cuentas por pagar	14	488.650	383.632
Pasivo por beneficios a empleados	15	244.316	217.087
Pasivos por impuesto corriente	16	323.951	877.498
<b>Total pasivo corriente</b>		<b>1.341.760</b>	<b>1.859.650</b>
<b>Pasivo no corriente</b>			
Otros pasivos financieros	17	80.000	80.000
Acreedores y otras cuentas por pagar	18	1.016.472	310.004
Cuentas por pagar a partes relacionadas	19	324.000	1.413.569
Impuestos diferidos pasivos	20	142.998	124.616
<b>Total pasivo no corriente</b>		<b>1.563.470</b>	<b>1.928.189</b>
<b>TOTAL PASIVO</b>		<b>2.905.230</b>	<b>3.787.839</b>
<b>Patrimonio</b>			
Capital emitido	21	1.500.000	1.500.000
Resultados de ejercicios anteriores		4.460.372	2.537.771
Ganancias Retenidas (ESFA)	22	121.184	121.184
Utilidad (pérdida) del período		1.031.246	1.922.601
<b>TOTAL PATRIMONIO</b>		<b>7.112.802</b>	<b>6.081.556</b>
<b>TOTAL PASIVO Y PATRIMONIO</b>		<b>10.018.031</b>	<b>9.869.395</b>

  
 HECTOR ALONSO MORALES T.  
 Representante Legal

  
 DIANA YANET ARDILA H.  
 Contadora Publica  
 TP.165946-T

  
 IVAN ALVEIRO ESCOBAR R.  
 Revisor Fiscal  
 TP. 72899-T  
 Ver dictamen adjunto

**INVERDIVERSIONES S.A.S**  
**NIT 900.565.739-3**  
**ESTADO DEL RESULTADO INTEGRAL**

Para los períodos entre el 1° de enero y el 31 de Diciembre de 2023 y 2022  
 Cifras expresadas en miles de Pesos Colombianos

	NOTAS	31/12/2023	31/12/2022
<b>Operaciones continuadas</b>			
Ingresos de actividades ordinarias	23	12.257.004	13.300.705
Costo de ventas y operación	24	2.428.451	3.312.294
<b>Utilidad Bruta</b>		<b>9.828.553</b>	<b>9.988.411</b>
Gastos de administración	25	8.016.448	7.245.416
<b>Utilidad en la Operación</b>		<b>1.812.104</b>	<b>2.742.995</b>
Otros ingresos	26	52.567	790.770
Otros gastos	27	76.552	320.319
Ingresos financieros	28	56.901	264.475
Gastos financieros	29	220.510	378.870
<b>Ganancia o pérdida del período antes de impuestos</b>		<b>1.624.511</b>	<b>3.099.052</b>
Impuesto Corriente	30	575.000	1.134.171
Impuesto Diferido	31	18.265	42.280
<b>Total impuesto a las ganancias</b>		<b>593.265</b>	<b>1.176.451</b>
<b>RESULTADO INTEGRAL TOTAL DEL PERIODO</b>		<b>1.031.246</b>	<b>1.922.601</b>

  
**HECTOR ALONSO MORALES T.**  
 Representante legal

  
**DIANA YANET ARDILA H.**  
 Contadora Publica  
 TP.165946-T

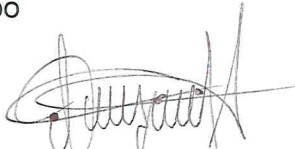
  
**IVAN ALVEIRO ESCOBAR R.**  
 Revisor Fiscal  
 TP. 72899-T  
 Ver dictamen adjunto

**INVERDIVERSIONES S.A.S**  
**NIT 900.565.739-3**  
**ESTADOS DE FLUJO DE EFECTIVO**

Períodos terminados a 31 de diciembre de 2023 y 2022  
 Cifras expresadas en miles de Pesos Colombianos

	<u>31/12/2023</u>	<u>31/12/2022</u>
<b>ACTIVIDADES DE OPERACIÓN</b>		
Utilidad (Pérdida) Neta del Período	1.031.246	1.922.601
Más (Menos) Cargos (Créditos) partidas que no afectan el Capital de Trabajo		
+ Depreciación	516.475	578.540
+ Amortización	24.452	470.363
+ Gasto por impuesto Diferido	18.265	42.280
<b>EFFECTIVO GENERADO EN OPERACIÓN</b>	<u>1.590.437</u>	<u>3.013.784</u>
<b>VARIACION EN PARTIDAS EN OPERACIÓN</b>		
+ Disminución - Aumento		
Deudores y otras cuentas por cobrar	222.341	(2.415.119)
+ Disminución - Aumento		
Activos no financieros	(949)	6.195
+ Disminución - Aumento		
Inventarios	0	584.411
+ Disminución - Aumento		
Activo por impuesto	(235.787)	(21.275)
- Disminución + Aumento		
Acreeedores y otras cuentas por pagar	811.486	(1.621.954)
- Disminución + Aumento		
Pasivos no financieros	(96.591)	86.372
- Disminución + Aumento		
Obligaciones Laborales	27.229	56.959
- Disminución + Aumento		
Pasivos por impuestos	(553.547)	585.225
<b>EFFECTIVO NETO POR ACTIVIDADES DE OPERACIÓN</b>	<u>1.764.620</u>	<u>274.599</u>
<b>ACTIVIDADES DE INVERSION</b>		
- Compra		
Propiedad, Planta y Equipo	(896.313)	(902.894)
+ Ventas		
Propiedad, Planta y Equipo	84.912	461.893
- Compra		
Activos Intangibles	474	(800)
- Compra		
Seguros	(66.070)	(14.716)
<b>TOTAL USOS DE RECURSOS</b>	<u>(876.997)</u>	<u>(456.517)</u>
<b>ACTIVIDADES DE FINANCIACIÓN</b>		
- Disminución + Aumento		
Cuentas por pagar a partes relacionadas	(1.089.569)	540.000
<b>FLUJOS DE EFECTIVO POR ACTIVIDADES DE FINANCIACIÓN</b>	<u>(1.089.569)</u>	<u>540.000</u>
<b>(AUMENTO) DISMINUCIÓN DEL EFECTIVO</b>	<u>(201.945)</u>	<u>358.082</u>
<b>EFFECTIVO FINAL PERÍODO ANTERIOR</b>	<u>574.741</u>	<u>216.659</u>
<b>TOTAL EFECTIVO FINAL PERIODO</b>	<u>372.795</u>	<u>574.741</u>

  
 HECTOR ALONSO MORALES T  
 Representante legal

  
 DIANA YANET ARDILA H.  
 Contadora Publica  
 TP.165946-T

  
 IVAN ALVEIRO ESCOBAR R.  
 Revisor Fiscal  
 TP. 72899-T  
 Ver dictamen adjunto

**INVERDIVERSIONES S.A.S**  
**NIT 900.565.739-3**

**ESTADO DE CAMBIOS EN EL PATRIMONIO**

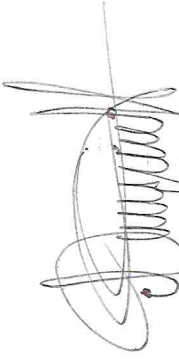
Periodos terminados a 31 de diciembre de 2023 y 2022

Cifras expresadas en miles de Pesos Colombianos.

	Capital emitido	Ganancias Retenidas (ESFA)	Resultados de ejercicios anteriores	Resultado de ejercicio	Total
<b>Saldo al 1 de enero de 2022</b>	1.500.000	121.184	1.830.826	706.944	4.158.954
Utilidad del ejercicio	0	0	0	1.922.601	1.922.601
Reclasificación utilidad ejercicio anterior	0	0	706.944,4	(706.944)	0
<b>Saldo al 31 de diciembre de 2022</b>	1.500.000	121.184	2.537.770	1.922.601	6.081.556
<b>Saldo al 1 de enero de 2023</b>	1.500.000	121.184	2.537.771	1.922.601	6.081.556
Reclasificación utilidad ejercicio anterior	0	0	1.922.601	(1.922.601)	0
Utilidad del ejercicio	0	0	0	1.031.246	1.031.246
<b>Saldo al 31 de diciembre de 2023</b>	1.500.000	121.184	4.460.372	1.031.246	7.112.802



**HECTOR ALONSO MORALES T**  
Representante legal



**DIANA YANET ARDILA H.**  
Contadora Publica  
TP. 165946-T



**IVAN ALVEIRO ESCOBAR R.**  
Revisor Fiscal  
TP. 72899-T  
Ver dictamen adjunto



**INVERDIVERSIONES S.A.S.**  
NIT. 900.565.739 - 3  
**NOTAS A LOS ESTADOS FINANCIEROS**  
**PERIODO DICIEMBRE 31 DE 2023 y 2022**

(Cifras expresadas en Miles de Pesos Colombianos, excepto donde se indique lo contrario)

**NOTAS DE CARÁCTER GENERAL**

**1. Información general**

**1.1 Identificación**

**INVERDIVERSIONES S.A.S.** (en adelante la Compañía) es una sociedad de naturaleza comercial con domicilio en el municipio de Medellín (Ant.), fue constituida por documento privado del 14 de septiembre del año 2012 otorgada por la Cámara de Comercio de Medellín, registrada en el libro 22 el 18 de octubre del año 2012 bajo el número 62.

La sociedad se halla vigente y su duración es a término indefinido. El domicilio principal está ubicado en la Calle 52A No.50-46 Piso 11 de Medellín, Colombia.

**1.2 Actividad económica**

Su objeto social principal lo constituye la explotación y operación de juegos de suerte y azar en la modalidad de casinos, así mismo la sociedad podrá realizar cualquier actividad comercial o civil lícita.

A la fecha del cierre de los presentes estados financieros, la sociedad explota Nueve (09) establecimientos denominados así: el primero Juegos Ventura Florencia, matrícula no. 87185 de marzo 18 de 2014, ubicado en Florencia Caquetá, el segundo Casino Recreativos Riviera Florencia, Matrícula No. 82283 de noviembre 8 de 2012, ubicado en Florencia Caquetá, el tercero, Casino Riviera Sur, Matrícula No. 80355 de marzo 24 de 2021, ubicado en la Hormiga Putumayo; el cuarto Casino Lugano Plaza, Matrícula No. 237617 de octubre 22 de 2012, Ubicado en Neiva -Huila, el Quinto Casino Riviera Puerto Asís, Matrícula No. 47358-2 de noviembre 9 de 2012, ubicado en Puerto Asis Putumayo, el sexto Casino Ventura Villavicencio, Matrícula No. 286645 de noviembre 17 de 2015, ubicado en Villavicencio, el Séptimo Casino Ventura Bosa, Matrícula N° 2876507 de octubre 03 de 2017, ubicado en Bogotá; el Octavo Casino Nutibara Cesar, Matrícula N° 50299 de febrero 13 de 2019, ubicado en Aguachica; y el Noveno Casino Galeone Neiva, Matrícula N° 355663 de mayo 5 de 2021, ubicado en Neiva- Huila.

**1.3 Declaración de cumplimiento**

Los estados financieros al 31 de diciembre de 2023, han sido preparados de conformidad con las Normas de Contabilidad y de Información Financiera aceptadas en Colombia (NCIF), establecidas en la Ley 1314 de 2009, reglamentadas por el Decreto Único Reglamentario 2420 de 2015 modificado por el Decreto 2496 de 2015. Las NCIF se basan en las Normas Internacionales de Información Financiera (NIIF) para Pequeñas y Medianas Entidades (PYMES), emitidas por el Consejo de Normas Internacionales de Contabilidad (International Accounting Standards Board-IASB), por sus siglas en inglés.

**2. Bases de elaboración y políticas contables**

Las políticas contables han sido aplicadas uniformemente en la presentación de los estados financieros. A continuación se detallan las principales políticas contables:

**2.1 Bases de preparación**

La Compañía tiene definido por estatutos efectuar un corte de sus cuentas, preparar y difundir estados financieros de propósito general una vez al año, al 31 de diciembre. Para efectos legales en Colombia, los estados financieros se expresan en pesos colombianos, por ser la moneda de presentación o reporte para todos los efectos. La moneda funcional es el peso colombiano, que corresponde a la moneda del entorno económico principal en el que opera la Compañía.

**2.2 Base de contabilidad de causación**

La Compañía prepara sus estados financieros, excepto para la información de los flujos de efectivo, usando la base de contabilidad de causación.



### 2.3 Importancia relativa y materialidad

La presentación de los hechos económicos se hace de acuerdo con su importancia relativa o materialidad.

Las omisiones o inexactitudes de partidas son materiales o tienen importancia relativa si pueden, individualmente o en su conjunto, influir en las decisiones económicas tomadas por los usuarios sobre la base de los estados financieros. La materialidad (o importancia relativa) depende de la magnitud y la naturaleza de la omisión o inexactitud, enjuiciada en función de las circunstancias particulares en que se hayan producido. La magnitud o la naturaleza de la partida, o una combinación de ambas, podría ser el factor determinante.

### 2.4 Moneda funcional y moneda de presentación

Los estados financieros se presentan en pesos colombianos, que es la moneda funcional y de presentación de la Compañía.

Las transacciones en monedas extranjeras se convierten a la moneda funcional utilizando las tasas de cambio vigentes en las fechas de las transacciones. Las ganancias o pérdidas en monedas extranjeras que surgen de esas transacciones y de la conversión a las tasas de cambios al cierre del año para activos y pasivos monetarios denominados en monedas extranjeras, se reconocen en el estado de resultados.

### 2.5 Efectivo y equivalentes de efectivo

El efectivo y los equivalentes de efectivo incluyen el efectivo en caja, depósitos a la vista y otras inversiones de alta liquidez a corto plazo, con vencimiento original de tres meses o menos. Los sobregiros bancarios se muestran en los préstamos como pasivos corrientes en el estado de situación financiera.

### 2.6 Instrumentos financieros

#### 2.6.1 Deudores comerciales y otras cuentas cobrar

Las transacciones comerciales se realizan en condiciones de crédito normales, y los valores de cuentas por cobrar no tienen intereses. Se miden inicialmente a su precio de transacción. Cuando el plazo de pago se amplía más allá de las condiciones de crédito normales, las cuentas por cobrar se miden al costo amortizado utilizando el método de interés efectivo.

Las cuentas por cobrar de largo plazo que no devengan intereses se mantienen al costo original de la transacción, considerando que el efecto de cualquier valoración financiera a tasas de mercado es inmaterial.

Al final de cada período sobre el que se informa, los valores en libros de deudores comerciales y otras cuentas por cobrar se revisan para determinar si existe alguna evidencia objetiva de que no vayan a ser recuperables. Si es así, se reconoce inmediatamente en resultados una pérdida por deterioro del valor.

#### 2.6.2 Activos financieros corrientes

Comprende las inversiones a valor razonable a través del estado de resultados. Son activos que se mantienen para ser negociados de acuerdo con el modelo de negocio. Un activo financiero se clasifica en esta categoría si es adquirido principalmente para efectos de ser vendido en el corto plazo. Los activos en esta categoría se clasifican como activos corrientes.

#### 2.6.3 Activos financieros no corrientes

Comprenden inversiones en capital de otra empresa. Se reconocen inicialmente por su precio de transacción. Después del reconocimiento inicial, estas inversiones se mantienen al costo menos cualquier deterioro del valor.

#### 2.6.4 Obligaciones financieras

Las obligaciones financieras se reconocen inicialmente a su valor nominal menos cualquier costo de transacción. Después del reconocimiento inicial se miden al costo amortizado utilizando el método de interés efectivo. Los gastos por intereses se reconocen sobre la base del método del interés efectivo y se presentan en los resultados como gastos financieros.

Las obligaciones financieras se clasifican en el pasivo corriente a menos que se tenga derecho incondicional de diferir el pago de la obligación por lo menos 12 meses contados desde la fecha del balance. La compañía da de baja los pasivos financieros cuando, y sólo cuando, las obligaciones se liquidan, cancela o expiran.



## 2.6.5 Proveedores y cuentas por pagar

Los proveedores y cuentas por pagar son obligaciones basadas en condiciones de crédito normales y no generan intereses.

## 2.7 Propiedades, planta y equipo

Los componentes de la propiedad, planta y equipo se expresan al costo histórico menos la depreciación acumulada y cualquier pérdida por deterioro del valor acumulada. El costo histórico incluye los desembolsos directamente atribuibles para colocar el activo en su ubicación y condición necesarias para que pueda operar de la forma esperada por la gerencia. Cualquier otra reparación y mantenimiento se carga en el estado de resultados durante el período en el cual ocurre.

Los terrenos no se deprecian. La depreciación de otros activos se carga para asignar el costo de activos menos su valor residual durante sus vidas útiles estimadas, utilizando el método de línea recta. El rango de vidas útiles estimadas se determinó de la siguiente manera:

Descripción	Vida útil (años)	Valor residual
Construcciones y Edificaciones	20 a 45 años	10%
Maquinaria y Equipo	10 años	0%
Muebles y Enseres	10 años	0%
Instrumentos de Juego	5 años	10%
Equipos de Computación y Comunicación	3 años	0%

Los valores residuales, las vidas útiles y los métodos de depreciación del activo se revisan, y se ajustan de manera prospectiva si es el caso, cuando hay un indicio de un cambio significativo desde la última fecha de reporte.

El importe en libros de un activo se reduce inmediatamente a su importe recuperable si el importe en libros del activo es mayor que su importe recuperable estimado.

Las ganancias y las pérdidas por enajenaciones se determinan comparando los ingresos con el importe en libros y se reconocen en el estado de resultados en otros gastos/ingresos, netos.

Las propiedades, planta y equipo, en régimen de arrendamiento financiero se deprecian de la misma manera que los activos propios, si se tiene certeza razonable de obtener la propiedad al término del plazo del arrendamiento, el activo se depreciará a lo largo de su vida útil esperada, en caso contrario se depreciará en el término del arrendamiento, el que sea menor.

## 2.8 Deterioro del valor de los activos

Para efectos de evaluar el deterioro, los activos se agrupan en los niveles más bajos para los cuales existe un ingreso de efectivo independiente (unidades generadoras de efectivo). Como resultado, los activos se prueban individualmente para deterioro y algunos se prueban a nivel de unidad generadora de efectivo.

En cada fecha sobre la que se informa, se revisan las propiedades, plantas y equipo para determinar si existen indicios de que esos activos hayan sufrido una pérdida por deterioro de valor. Si existen indicios de un posible deterioro del valor, se estima y compara el importe recuperable de cualquier activo afectado (o grupo de activos relacionados) con su importe en libros. Si el importe recuperable estimado es inferior, se reduce el importe en libros al importe recuperable estimado, y se reconoce una pérdida por deterioro del valor en resultados como gastos.

## 2.9 Activos Intangibles

### 2.9.1 Licencias

Las licencias adquiridas por separado se muestran al costo histórico. Las licencias tienen vidas útiles finitas y se registran al costo menos la amortización acumulada y cualquier pérdida por deterioro acumulada. La amortización se calcula utilizando el método de línea recta para asignar el costo durante sus vidas útiles estimadas, de la siguiente manera:



Licencias (software): 10 Años

Las licencias de software informático adquiridas se capitalizan con base en los costos incurridos al adquirir y poner en funcionamiento el software específico.

## 2.10 Arrendamientos

La compañía en calidad de arrendatario clasifica los arrendamientos como arrendamientos financieros siempre que los términos del arrendamiento transfieran sustancialmente todos los riesgos y beneficios de la propiedad al arrendatario. Los demás arrendamientos se clasifican como arrendamientos operativos.

Los activos en régimen de arrendamiento financiero se registran inicialmente como activos, a su valor razonable al inicio del contrato de arrendamiento o, si fuera menor, al valor presente de los pagos mínimos. La obligación presente del pago de los cánones de arrendamiento y la opción de compra son reconocidos en el estado de situación financiera como una obligación por arrendamiento financiero.

Los pagos de arrendamiento se reparten entre los gastos financieros y la reducción de la obligación, con el fin de lograr una tasa de interés constante sobre el saldo restante del pasivo. Los gastos financieros se reconocen inmediatamente en resultados de acuerdo con la política general de costos por préstamos.

Los pagos de arrendamiento operativo se registran como gasto de forma lineal a lo largo del plazo del arrendamiento, a menos que otra base sistemática sea más representativa del patrón temporal de consumo de los beneficios económicos del activo arrendado.

## 2.11 Impuesto a las ganancias

La estructura fiscal del país, el marco regulatorio y la pluralidad de operaciones hace que **INVERDIVERSIONES S.A.S.**, sea sujeto pasivo de impuestos, tasas y contribuciones del orden nacional y territorial. Obligaciones que se originan a la Nación, los departamentos, los entes municipales y demás sujetos activos, una vez se cumplan las condiciones previstas en las correspondientes normas expedidas.

### a) Impuesto sobre la renta

#### Corriente

Los activos y pasivos corrientes por el impuesto sobre la renta del período se miden por los valores que se espera recuperar o pagar a la autoridad fiscal. El gasto por impuesto sobre la renta se reconoce en el impuesto corriente de acuerdo con la depuración efectuada entre la renta fiscal y la utilidad o pérdida contable afectada por la tarifa del impuesto sobre la renta del año corriente y conforme con lo establecido en las normas tributarias del país. Las tasas y las normativas fiscales utilizadas para computar dichos valores son aquellas que estén aprobadas al final del período sobre el que se informa en Colombia, que es el país en el que **INVERDIVERSIONES S.A.S.**, opera y genera utilidades imponibles.

La ganancia fiscal difiere de la ganancia reportada en el estado de resultado del período debido a las partidas de ingresos y gastos imponibles o deducibles en otros años y partidas que no serán gravables o deducibles en el futuro.

Los activos y los pasivos corrientes por el impuesto sobre la renta también se compensan si se relacionan con la misma autoridad fiscal y se tiene la intención de liquidarlos por el valor neto o a realizar el activo y a liquidar el pasivo de forma simultánea.

#### Diferido

El impuesto diferido sobre la renta se reconoce utilizando el método del pasivo calculado sobre las diferencias temporarias entre las bases fiscales de los activos y pasivos y sus valores en libros. El impuesto diferido pasivo se reconoce generalmente para todas las diferencias temporarias imponibles y el impuesto diferido activo se reconoce para todas las diferencias temporarias deducibles y por la compensación futura de créditos fiscales y pérdidas fiscales no utilizadas, en la medida en que sea probable la disponibilidad de ganancias impositivas futuras contra las cuales se puedan imputar. Los impuestos diferidos no se descuentan.

El valor en libros de los activos por impuesto diferido se revisa en cada fecha de presentación y se reducen en la medida en que ya no sea probable que exista suficiente ganancia impositiva para utilizar la totalidad o una parte del activo por impuesto diferido. Los activos por impuesto diferido no reconocidos se reevalúan en cada fecha de presentación y se reconocen en la medida en que sea probable que las ganancias impositivas futuras permitan su recuperación.



Los activos y pasivos por impuesto diferido se miden a las tasas fiscales que se espera sean de aplicación en el período en que el activo se realice o el pasivo se cancele, con base en las tasas y normas fiscales que fueron aprobadas a la fecha de presentación, o cuyo procedimiento de aprobación se encuentre próximo a completarse para tal fecha.

Los activos y pasivos por impuesto diferido se compensan si existe un derecho legalmente exigible para ello y son con la misma autoridad tributaria.

## 2.12 Impuesto al azar y Juegos de suerte

El impuesto al azar y juegos es un impuesto que se paga a COLJUEGOS por derechos de explotación de las máquinas tragamonedas que posee la compañía y el número de mesas de casino (black Jack, póker, b́acara, craps, punto y banda y ruleta); adicionalmente también se debe pagar el 1% por concepto de gastos de administración, así:

Descripción Juego	Tarifas Derecho de explotación	Tarifas Gasto Administración
Máquinas tragamonedas 0 - 500 unidades	30% del SMMLV	1%
Máquinas tragamonedas 500 en adelante	40% del SMMLV	1%
Progresivas interconectadas	45% del SMMLV	1%
Mesa de casino	4 SMMLV	1%

## 2.13 Pasivos por beneficios a empleados

Las obligaciones laborales son de corto plazo, incluyendo derechos de vacaciones, y se registran dentro de los pasivos corrientes, medidos al valor que la Compañía espera pagar. La Compañía tiene planes de aportes definidos a corto plazo a los empleados, los cuales se miden de acuerdo con lo establecido en las normas legales y se reconocen en la medida en que los empleados prestan sus servicios.

**INVERDIVERSIONES S.A.S.**, no otorga a sus empleados ningún tipo de beneficio diferente a los establecidos por la ley laboral colombiana, razón por la cual no generan diferencias con la norma internacional.

## 2.14 Capital emitido

El capital accionario representa el valor nominal de las acciones que han sido emitidas.

## 2.15 Reconocimiento de ingresos

### 2.15.1 Ingresos por venta de bienes y prestación de servicios

Los ingresos se miden por referencia al valor razonable del pago recibido o por recibir por la Compañía de los bienes suministrados o los servicios proporcionados, sin contar impuestos sobre las ventas y neto de rebajas, descuentos comerciales y similares.

### 2.15.2 Ingresos por intereses y dividendos

Los intereses se reconocen utilizando el método del tipo de interés efectivo que es la tasa de interés que descuenta en forma exacta los flujos futuros de pagos y cobros en efectivo a lo largo de la vida esperada del instrumento financiero, o un período de menor duración, según corresponda, respecto del valor neto en libros del activo o pasivo financiero. Los intereses ganados se incluyen en los ingresos financieros en el estado de resultado del período.

Los dividendos deben reconocerse cuando se establezca el derecho a recibirlos en su calidad de accionista.

## 2.16 Gastos financieros

Los gastos financieros se reconocen en el resultado del período en el que se incurren y se calculan usando el método de interés efectivo.

## 3. Estimaciones contables y juicios significativos de los estados financieros individuales

Los estimados y criterios usados son continuamente evaluados y se basan en la experiencia histórica y otros factores, incluyendo la expectativa de ocurrencia de eventos futuros que se consideran razonables de acuerdo con las circunstancias.

La Empresa efectúa estimaciones y supuestos respecto del futuro. Las estimaciones contables resultantes, por definición, muy pocas veces serán iguales a los resultados reales. Las estimaciones y supuestos que tienen un riesgo significativo de causar un ajuste material a los saldos de los activos y pasivos en el próximo año se presentan a continuación:



### 3.1 Deterioro de activos

Evaluación de la existencia de indicadores de deterioro de valor para los activos y valoración de activos para determinar la existencia de pérdidas de deterioro de valor.

En cada fecha de presentación de reportes es revisado el estado de los activos, para determinar si existen indicios de que alguno haya sufrido una pérdida por deterioro y se revisan los indicios de deterioro. Si existe pérdida por deterioro, el importe recuperable del activo es afectado; si el importe recuperable estimado es menor, se reduce hasta su valor razonable y una pérdida por deterioro se reconoce inmediatamente en resultados.

### 3.2 La vida útil de las propiedades, planta y equipos

La estimación de la vida útil se realiza considerando la situación actual de los activos en cuanto a su uso previsto, desgaste físico, productividad, reparaciones realizadas, obsolescencia técnica y comercial, mantenimiento, entre otros. Estos criterios son analizados por técnicos en forma anual.

### 3.3 Impuesto a la renta

La Empresa y sus asesores legales aplican su criterio profesional para determinar la provisión para el impuesto a la renta. Existen muchas transacciones y cálculos para los que la determinación tributaria final es incierta durante el curso normal de los negocios. La Empresa reconoce pasivos para situaciones observadas en auditorías tributarias preliminares sobre la base de estimados de si corresponde el pago de impuestos adicionales. Cuando el resultado tributario final de estas situaciones es diferente de los montos que fueron inicialmente registrados, las diferencias se imputan al impuesto a la renta corriente y diferido activo y pasivo, en el período en el que se determina este hecho.

### 3.4 Provisiones

La Compañía realiza estimaciones de los importes a liquidar en el futuro, incluyendo las correspondientes obligaciones contractuales, litigios pendientes u otros pasivos. Dichas estimaciones están sujetas a interpretaciones de los hechos y circunstancias actuales, proyecciones de acontecimientos futuros y estimaciones de los efectos financieros de dichos acontecimientos.

## NOTAS DE CARÁCTER ESPECÍFICO

### 4. Efectivo y equivalentes de efectivo

El efectivo y equivalente de efectivo se descompone así:

Descripción	31/12/2023	31/12/2022
Caja general	420	21.194
Fondo de recargas (1)	56.489	34.775
Saldo en bancos	315.885	518.772
<b>Total efectivo y equivalente al efectivo</b>	<b>372.795</b>	<b>574.741</b>

Al 31 de Diciembre de 2023 el efectivo no posee ninguna restricción de uso, tampoco existen inversiones que sean realizables en un plazo máximo de 90 días y por tanto sean considerados equivalentes al efectivo.

(1) Corresponde a los saldos de carga virtuales poseídos para la venta de créditos a los clientes de apuestas deportivas.

### 5. Otros activos no financieros

Los activos no financieros al 31 de Diciembre de 2023 y al 31 de Diciembre 2022, incluyen:

Descripción	31/12/2023	31/12/2022
Otros anticipos	36.359	36.359
Gastos pagados por anticipado (1)	66.087	23.790
Otros gastos pagados por anticipado	0	-
<b>Total activos no financieros</b>	<b>102.446</b>	<b>60.149</b>

(1) Corresponde a pólizas pagadas para garantizar el pago de las obligaciones contraídas por efecto del contrato de concesión con el Estado.



## 6. Deudores y otras cuentas por cobrar

Está conformado por los siguientes rubros del activo:

Descripción	31/12/2023	31/12/2022
Cuentas por cobrar a empleados (1)	750	2.183
Otras cuentas x cobrar (2)	15.086	382.563
<b>Total Deudores y otras cuentas por cobrar</b>	<b>15.836</b>	<b>384.746</b>

No se calculó deterioro de las cuentas por cobrar en el periodo 2023 y 2022, dado que la compañía no evidenció la imposibilidad de impago en la cartera.

(1) Las cuentas por cobrar a trabajadores se generan por préstamos otorgados a los mismos con vencimiento a corto plazo sin cobro de tasa de interés. Dichas cuentas por cobrar están medidas al costo dado que se considera poco material la pérdida del valor del dinero por el monto y el vencimiento a corto plazo.

(2) Corresponden a los siguientes terceros:

Tercero	2023	2022
Proasistemas S.A	471	471
Aladino Salas de Juego S.A.S	9.750	9.750
Tecnoalta 1A S.A.S	4.865	372.342
<b>Total</b>	<b>15.086</b>	<b>382.563</b>

## 7. Activos por impuesto

A continuación se detalla el valor en libros de activos por impuestos:

Descripción	31/12/2023	31/12/2022
Anticipo Impuesto de Renta y complementarios	292.283	0
Descuentos Tributarios IVA	61.655	118.151
<b>Total Activos por impuesto</b>	<b>353.938</b>	<b>118.151</b>

## 8. Deudores y otras cuentas por cobrar

Está conformado por los siguientes rubros del activo:

Descripción	31/12/2023	31/12/2022
Otras cuentas x cobrar (1)	702.805	852.805
<b>Total Deudores y otras cuentas por cobrar</b>	<b>702.805</b>	<b>852.805</b>

(1) Corresponden a los siguientes terceros:

Tercero	2023	2022
Grupo Empresarial Casinos Faraón S.A.S	100.000	250.000
Proyectos e Inversiones AMS S.A.S	59.963	59.963
Daniel Zapata Lopera	542.842	542.842
<b>Totales</b>	<b>702.805</b>	<b>852.805</b>



**9. Cuentas por cobrar a partes relacionadas**

A continuación se detalla el valor de cuentas por cobrar a partes relacionadas:

Descripción	31/12/2023	31/12/2022
Cuentas por cobrar a partes relacionadas (2)	5.830.512	5.599.585
Deudores Apuestas deportivas (3)	216.510	150.867
<b>Total Cuentas por cobrar a partes relacionadas</b>	<b>6.047.022</b>	<b>5.750.452</b>

(2) Corresponden a los siguientes terceros:

Tercero	2023	2022
Ruby Mery Santamaría Maya	0	1.900.000
Nelson Sierra Ramirez	0	1493000
Sebastian Sierra Santamaria	0	1364000
AS Y Morón S.A.S	0	4.200
Asociados RYL S.A.S	211.203	636.203
HSQ Inversiones S.A.S	0	134.400
Recrear Maquinas S.A.S	2.437	0
Hotel CHN S.A.S	0	2872
Servicios Virtuales M&C S.A.S Zomac	0	5.039
Golden Gaming S.A.S	51.098	51.096
Comercializadora Selan S.A.S	4.765.774	8775
Baleally Bussines S.A.S	800.000	0
<b>Totales</b>	<b>5.830.512</b>	<b>5.599.585</b>

(3) Los saldo por cobrar por concepto de apuestas deportivas corresponden a la cuenta corriente con la empresa SERVICIOS VIRTUALES M&C S.A.S ZOMAC, en ella se controlan las recargas de saldo y los pagos de premios a los clientes por parte de los casinos.

**10. Propiedad planta y equipo.**

El movimiento del costo de propiedad, planta y equipo se detalla a continuación:

DICIEMBRE 2023					
Costo	Instrumentos de Juego	Muebles y enseres	Maquinaria y equipo proc. Datos	Plantas eléctricas	Total
Costo a 1 de enero de 2023	6.794.629	468.056	125.218	81.910	7.469.813
Adiciones	571.750	206.449	14.792		792.991
Ventas	15.500	0			15.500
<b>Costo en libros a 31 de Diciembre de 2023</b>	<b>7.350.879</b>	<b>674.505</b>	<b>140.010</b>	<b>81.910</b>	<b>8.247.304</b>
<b>Depreciación acumulada y deterioro de valor</b>					
Depreciación acumulada a 1 de enero de 2023	4.978.647	225.415	86.758	59.187	5.350.006
Depreciación del período	409.611	59.232	19.561	8.109	496.513
Ventas de bienes (depreciación acumulada)	13.950				13.950
<b>Depreciación acumulada y deterioro de valor a 31 de Diciembre de 2023</b>	<b>5.374.308</b>	<b>284.647</b>	<b>106.319</b>	<b>67.296</b>	<b>5.832.569</b>
<b>Propiedad, planta y equipo a 31 de Diciembre de 2023</b>	<b>1.976.571</b>	<b>389.858</b>	<b>33.691</b>	<b>14.614</b>	<b>2.414.735</b>



DICIEMBRE 2022					
Costo	Instrumentos de Juego	Muebles y enseres	Maquinaria y equipo proc. Datos	Plantas eléctricas	Total
Costo a 1 de enero de 2022	7.252.991	386.724	98.823	81.910	7.820.448
Adiciones	792.213	81.333	26.395	0	899.941
Ventas	1.250.576	0	0	0	1.250.576
<b>Costo en libros a 31 de Diciembre de 2022</b>	<b>6.794.629</b>	<b>468.056</b>	<b>125.218</b>	<b>81.910</b>	<b>7.469.813</b>
<b>Depreciación acumulada y deterioro de valor</b>					
Depreciación acumulada a 1 de enero de 2022	5.249.595	192.169	70.343	50.996	5.563.103
Depreciación del período	517.734	33.245	16.415	8.191	575.586
Ventas de bienes (depreciación acumulada)	788.683	0	0	0	788.683
<b>Depreciación acumulada y deterioro de valor a 31 de Diciembre de 2022</b>	<b>4.978.647</b>	<b>225.415</b>	<b>86.758</b>	<b>59.187</b>	<b>5.350.006</b>
<b>Propiedad, planta y equipo a 31 de Diciembre de 2022</b>	<b>1.815.982</b>	<b>242.642</b>	<b>38.460</b>	<b>22.723</b>	<b>2.119.808</b>

Al 31 de diciembre de 2023 y 2022, no existía ningún tipo de gravamen o restricción sobre la propiedad, planta y equipo de la Compañía.

#### 11. Activos Intangibles distintos de Plusvalía

Los activos intangibles al 31 de diciembre de 2023 incluyen:

Descripción	Licencias
Costo a 1 enero de 2023	9.002
Adiciones	474
<b>Costo en libro a 31 de diciembre de 2023</b>	<b>9.476</b>
Amortización acumulada y deterioro de valor a 1 de enero	8.402
Amortización del período	679
<b>Amortización acumulada y deterioro de valor a 31 de diciembre de 2023</b>	<b>9.081</b>
<b>Total activos intangibles al 31 de diciembre de 2023</b>	<b>395</b>

#### 12. Impuesto diferido activo

A continuación se detalla el valor en libros de activos por impuestos diferidos:

Descripción	31/12/2023	31/12/2022
Impuesto diferido deducible Renta del 35%	8.060	7.943
<b>Total Impuesto diferido activo</b>	<b>8.060</b>	<b>7.943</b>

#### 13. Pasivos no financieros

Comprende el valor de los gravámenes de carácter obligatorio a favor del Estado y a cargo de la empresa, determinadas de conformidad con las normas legales que los rigen, que son registradas por separado. A continuación, se detalle el valor en libros de los pasivos no financieros:

Descripción	31/12/2023	31/12/2022
Impuesto al valor agregado	85.049	172.257
Impuesto al azar y juegos x pagar vigencia corriente	164.161	179.642
Reteiva a régimen simple	5	6
Retención en la fuente por pagar	35.627	29.529
<b>Total Otros Pasivos no Financieros</b>	<b>284.842</b>	<b>381.433</b>



**14. Acreedores y otras cuentas por pagar**

Está conformado por los siguientes rubros del pasivo:

Descripción	31/12/2023	31/12/2022
Otros costos y gastos por pagar	488.650	383.632
<b>Total Acreedores y otras cuentas por pagar</b>	<b>488.650</b>	<b>383.632</b>

**15. Pasivo por beneficio a los empleados.**

El valor de este rubro corresponde a:

Descripción	31/12/2023	31/12/2022
Aportes a EPS	5.798	5.388
Aportes a ARL	735	637
Aportes a ICBF, SENA, Caja de compensación familiar	5.953	4.968
Fondo de cesantías o pensiones	23.346	21.872
Salarios por pagar	9.034	17.014
Ausencias remuneradas	69.567	57.125
Prestaciones sociales	129.883	110.082
<b>Total Pasivo por beneficios a empleados</b>	<b>244.316</b>	<b>217.087</b>

Son obligaciones a corto plazo, no se tienen a largo plazo, ni beneficios por planes definidos.

**16. Pasivos por Impuestos corrientes.**

Está conformado por los siguientes rubros del pasivo:

Descripción	31/12/2023	31/12/2022
De renta y complementarios por pagar	323.951	877.498
<b>Total pasivos por impuestos corrientes</b>	<b>323.951</b>	<b>877.498</b>

**17. Otros Pasivos financieros**

Está conformado por los siguientes rubros del pasivo:

Descripción	31/12/2023	31/12/2022
Prestamos a Largo plazo	80.000	80.000
<b>Total pasivos financieros</b>	<b>80.000</b>	<b>80.000</b>

**18. Acreedores y otras cuentas por pagar.**

Está conformado por los siguientes rubros del pasivo:

Descripción	31/12/2023	31/12/2022
Otros costos y gastos por pagar	1.016.472	310.004
<b>Total Acreedores y otras cuentas por pagar.</b>	<b>1.016.472</b>	<b>310.004</b>

Corresponden al siguiente tercero:

Tercero	2023	2022
Invercesar S.A.S	0	310.004
Servicios Estratégicos O&C S.A.S	250.591	0
Proyectos Mantis S.A.S	104.592	0
Inversiones Samca S.A.S	661.289	0
<b>Total</b>	<b>1.016.472</b>	<b>310.004</b>

**19. Cuentas por pagar a partes relacionadas**

Está conformado por los siguientes rubros del pasivo:

Descripción	31/12/2023	31/12/2022
Cuentas por pagar a partes relacionadas (1)	324.000	1.413.569
<b>Total Cuentas por pagar a partes relacionadas</b>	<b>324.000</b>	<b>1.413.569</b>

(1) Corresponden al siguiente tercero:

Tercero	2023	2022
Baleally Business S.A.S	0	873.569
Comercializadora Selan S.A.S	324.000	540000
<b>Total</b>	<b>324.000</b>	<b>1.413.569</b>



**20. Impuestos diferidos Pasivos.**

El valor de este rubro corresponde a:

Descripción	31/12/2023	31/12/2022
Impuesto diferido imponible de renta 35%	32.735	22.697
Impuesto diferido imponible Ganancia ocasional 15%	110.263	101.919
<b>Total Impuesto diferido pasivos</b>	<b>142.998</b>	<b>124.616</b>

**21. Capital emitido**

A continuación se presenta el detalle de la composición del capital emitido, así:

Descripción	31/12/2023	31/12/2022
Capital autorizado	3.000.000	3.000.000
Capital por suscribir	(1.500.000)	(1.500.000)
<b>Total Capital emitido</b>	<b>1.500.000</b>	<b>1.500.000</b>

**Resultados de ejercicios anteriores**

A continuación se presenta el detalle de la composición de resultado de ejercicios anteriores:

Descripción	31/12/2023	31/12/2022
Utilidades acumuladas ejercicios anteriores	4.460.372	2.537.771
<b>Total resultados de ejercicios anteriores</b>	<b>4.460.372</b>	<b>2.537.771</b>

**22. Ganancias retenidas (ESFA)**

Está conformado por aquellos ajustes que afectan el patrimonio en el Estado de Situación Financiera de Apertura (ESFA):

Descripción	31/12/2023	31/12/2022
Ajuste por medición en la deprec. de instrumentos de juego	(6.278)	(6.278)
Ajuste por reconocimiento de impuesto diferido activo	76.755	76.755
Ajuste por reconocimiento de impuesto diferido pasivo	82.793	82.793
Ajuste por reconocimiento de impuesto diferido activo	(32.085)	(32.085)
<b>Total Ganancias Retenidas (ESFA)</b>	<b>121.184</b>	<b>121.184</b>

**Utilidad (perdida) del periodo**

la utilidad (perdida) del periodo esta conformado por lo siguiente:

Descripción	31/12/2023	31/12/2022
Ingresos de actividades ordinarias	12.257.004	13.300.705
Otros ingresos	53.822	569.213
Ganancia en venta de PPYE	2.500	385900
Ingresos financieros	53.146	100.132
Gastos de administración	8.016.448	7.245.416
Otros gastos	74.226	282.498
Perdida en venta de PPYE	0	37.821
Gastos financieros	220.510	378.870
Impuestos a las ganancias	595.591	1.176.451
Costos de ventas	2.428.451	3.312.294
<b>Total Utilidad del periodo</b>	<b>1.031.246</b>	<b>1.922.601</b>



**23. Ingresos de actividades ordinarias**

Los ingresos ordinarios de la Compañía se obtienen por las siguientes actividades:

Descripción	31/12/2023	31/12/2022
Apuestas Gravadas	5.283.631	4.712.281
Apuestas No Gravadas	5.595.556	7.654.353
Cuentas en participación	1.377.817	934.071
<b>Total Ingresos de actividades ordinarias</b>	<b>12.257.004</b>	<b>13.300.705</b>

**24. Costo de ventas y operación**

Los costos de ventas y operación se exponen a continuación:

Descripción	31/12/2023	31/12/2022
Costo de Maquinas vendidas	1.150	370.868
Derechos de explotación y administración	1.705.745	1.792.024
Bonos, premios y promocionales clientes	331.718	348.241
Servicios publicidad propaganda y promoción casino	30.065	13.496
Compras publicidad propaganda y promoción casino	37.889	42.556
Compras cafetería atención casino	304.509	343.152
Servicios restaurante atención casino	17.374	17.408
Costo de ventas activo fijo	0	384.551
<b>Total Costo de ventas y operación</b>	<b>2.428.451</b>	<b>3.312.294</b>

**25. Gastos de administración**

Comprende los siguientes conceptos:

Descripción	31/12/2023	31/12/2022
Gastos por beneficios a empleados	2.809.610	2.541.255
Honorarios	378.789	287.348
Impuestos	1.088.059	961.267
Arrendamientos	1.022.084	926.662
Contribuciones y afiliaciones	141.215	124.573
Seguros	492	0
Servicios	1.157.175	1.012.566
Gastos legales	6.295	4.741
Mantenimiento y reparaciones	292.967	227.065
Adecuación e instalación	411.467	52.824
Gastos de viaje	84.636	6.375
Depreciaciones	516.475	578.540
Amortizaciones	24.452	470.363
Diversos	82.735	51.837
<b>Total Gastos de administración</b>	<b>8.016.448</b>	<b>7.245.416</b>

**26. Otros ingresos**

Comprende los siguientes conceptos:

Descripción	31/12/2023	31/12/2022
Venta inventario de maquinas pagamonedas	0	370.868
Recuperaciones	2.245	3.567
Indemnizaciones	47.813	26.173
Ganancia en Vta. de Propiedades, Planta y Equipo	2.500	385.900
Subsidios estatales	0	4.250
Ajuste al peso	9	10
Otros ingresos	0	2
<b>Total Otros Ingresos</b>	<b>52.567</b>	<b>790.770</b>



**27. Otros gastos**

Corresponde a lo siguientes rubros:

Descripción	31/12/2023	31/12/2022
Perdida en retiro de bienes	0	227.641
Impuestos asumidos	5.127	11.547
Otros gastos	56.399	42.179
Multas, sanciones y litigios	14.626	1.131
Perdida en venta de PPYE	400	37820,813
<b>Total Otros Gastos</b>	<b>76.552</b>	<b>320.319</b>

**28. Ingresos financieros**

Comprende los siguientes conceptos:

Descripción	31/12/2023	31/12/2022
Diferencia en cambio realizada	3.755	66
Diferencia en cambio no realizada	0	164276,832
Intereses	53.146	26849,754
Descuentos comerciales	0	73282,487
<b>Total Ingresos financieros</b>	<b>56.901</b>	<b>264.475</b>

**29. Gastos financieros**

Los gastos financieros se clasifican de la siguiente manera:

Descripción	31/12/2023	31/12/2022
Gastos bancarios	87	863
Comisiones	160.076	172.951
Intereses	8.628	7.875
Diferencia en cambio	536	141.970
Otros	51.184	55.211
<b>Total Gastos financieros</b>	<b>220.510</b>	<b>378.870</b>

**30. Impuesto corriente**

Comprende los siguientes conceptos:

Descripción	31/12/2023	31/12/2022
Impuesto de Renta y Complementarios	575.000	1.134.171
<b>Total Impuesto corriente</b>	<b>575.000</b>	<b>1.134.171</b>

**31. Impuesto Diferido**

Los impuestos diferidos se clasifican de la siguiente manera:

Descripción	31/12/2023	31/12/2022
Gasto por impuesto diferido	18.265	42.280
<b>Total Impuesto diferido</b>	<b>18.265</b>	<b>42.280</b>

**32. Hechos ocurridos después del período sobre el que se informa**

No se presentaron hechos relevantes después del cierre de los estados financieros y hasta la fecha de su aprobación, que puedan afectar de manera significativa la situación financiera de INVERDIVERSIONES S.A.S. reflejada en estos estados financieros.

**33. Aprobación a los estados financieros**

Los estados financieros de INVERDIVERSIONES S.A.S. correspondientes al año terminado al 31 de diciembre de 2023, han sido autorizados para su divulgación por el Representante Legal, el 12 de febrero de 2024. Estos estados financieros van a ser puestos a consideración de la Asamblea General de Accionistas, quien puede aprobar o improbar estos Estados Financieros.